



 Bank Spółdzielczy



Zmieniamy się dla Ciebie.
Poznaj nową odsłonę
bankowości.

Spis treści

Szybkie podpowiedzi	4
Pierwsze kroki	
w bankowości internetowej?	5



1. Logowanie do systemu	7
Sposoby logowania	8
Hasło maskowane + kod SMS	9
Pierwsze logowanie	9
Kolejne logowania	10
Mobilny podpis	11
Pierwsze logowanie wraz	
z rejestracją urzędnika	11
Parowanie urzędnika	13
Kolejne logowania	
(po rejestracji urzędnika)	15
Wylogowywanie	18













2. Pulpit	19
Nawigacja	20
Miniaplikacje	21
Kafelek miniaplikacji Rachunki	23
Kafelek miniaplikacji Przelewy	24
Kafelek miniaplikacji	
Historia transakcji	25
Kafelek miniaplikacji Doładowania	26
Edycja Pulpitu	27



3. Rachunki	28
Lista rachunków	29
Przyciski w tabie	31
Ostatnie transakcje	32
Szczegóły transakcji	33
Przelewy oczekujące	34
Szczegóły rachunku	35
Więcej	35
Wyciągi	36
Blokady	37
Lista opłat	37



4. ○ Historia transakcji	38		8. ○ Kredyty	60	
Lista transakcji	39		Kredyty	61	
Widok główny	39				
5. ○ Przelewy	42		9. ○ Doładowania	62	
Wykonanie przelewu	43		Doładowania	63	
Przelew zwykły	45				
Przelew walutowy	46		10. ○ Ubezpieczenia	64	
Przelew własny	47		Ubezpieczenia	65	
Przelew podatkowy	48				
Koszyk zleceń	49		11. ○ Wnioski	66	
Potwierdzenie i autoryzacja przelewów	50		Wnioski	67	
Ustawienia	51				
Przelewy oczekujące	53		12. ○ Terminarz	68	
Przelewy odrzucone	54		Terminarz	69	
Zlecenia stałe	55				
6. ○ Karty	56		13. ○ Program 300/500+	70	
Karty	57				
7. ○ Lokaty	58		14. ○ Przepływy	71	
Lokaty	59				
			15. ○ Autodealing	72	
			16. ○ Tarcza finansowa PFR	73	
			17. ○ e-Dokumenty	74	
			18. ○ e-Urząd	75	

Szybkie odpowiedzi

○ Jak wykonać nowy przelew?	43
○ Jak pobrać wyciąg z konta?	36
○ Jak pobrać potwierdzenie przelewu?	40
○ Jak dodać nowego odbiorcę przelewów?	52
○ Czy zawsze muszę autoryzować przelewy?	52
○ Na czym polega autoryzacja podczas logowania?	8
○ Zapomniałem hasła lub loginu.	17
○ Jak ustawić przelewy by robiły się automatycznie?	55
○ Jak sprawdzić historię transakcji na wybranym koncie?	39
○ Gdzie znajdę przelewy oczekujące na realizację?	53
○ Gdzie są moje środki zablokowane?	37
○ Bezpieczne konto. Jak zmienić limity płatności?	51
○ Gdzie mogę zmienić rachunek domyślny i jego nazwę?	51
○ Jak zablokować / aktywować kartę płatniczą?	57
○ Czy to prawda, że mogę załatwić sprawy urzędowe przez mój bank?	75
○ Jak mogę złożyć wniosek do banku drogą online?	66





Pierwsze kroki w bankowości internetowej?

Jeśli nie korzystałeś dotychczas z bankowości internetowej lub chcesz pomóc w tym swoim bliskim, przeczytaj dalszą instrukcję. Przekonasz się jakie to proste. Krok po kroku poprowadzimy Cię po głównych funkcjach.

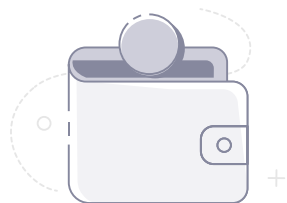
Masz dodatkowe pytania? Więcej informacji uzyskasz bezpośrednio w placówce oraz na infolinii naszego banku.



The screenshot shows the 'Pulpit' (Dashboard) of the Bank Spółdzielczy internet banking interface. The user is Robert Kowalczyk. The dashboard includes several sections:

- Rachunki:** Konto bez prowizji with a balance of 5 849,20 PLN. A SUPERKONTO is also visible with a limit of 10 000,00 PLN.
- Przelewy:** A button to 'Wykonaj przelew' and a search bar for transactions.
- Karty:** A list of credit and debit cards. Credit cards include two Visa Platinum cards (limits: 10 000,00 PLN and 2 000,00 PLN). Debit cards include a Visa PayWave card (limit: 30 291,12 PLN) and another Visa Platinum card (limit: 4 022,95 PLN).
- Historia transakcji:** A list of transactions including payments to Firmex S.A., Metro Rzeszów 05, and Biedronka Krzeszów, Krzeszów.
- Lokaty:** A list of deposits including 'Lokata promocyjna' (2 000,00 PLN), 'Lokata słoneczna' (25 000,00 PLN), and 'Lokata ekspresowa' (4 250,00 PLN).
- Dotadowania:** A list of services including a mobile number (+48 777 888 999) for 50,00 PLN and 'Telefon Oli' for 25,00 PLN.
- Ubezpieczenia:** A section indicating that the user currently does not have any active insurance.
- Kredyty:** A section indicating that the user currently does not have any active loans.

At the bottom of the dashboard, there is a footer with the text: 'Ostatnie poprawne logowanie 2020.10.29 10:30:24 | Ostatnie nieudane logowanie: 2019.06.20 21:00:56', a navigation bar with 'Opłaty i prowizje', 'Produkty i usługi', and 'Kursy walut', and the SWIFT code 'KOD BIC / SWIFT: ASECCOBN10X'. The copyright notice '© Copyright 2020' is also present.



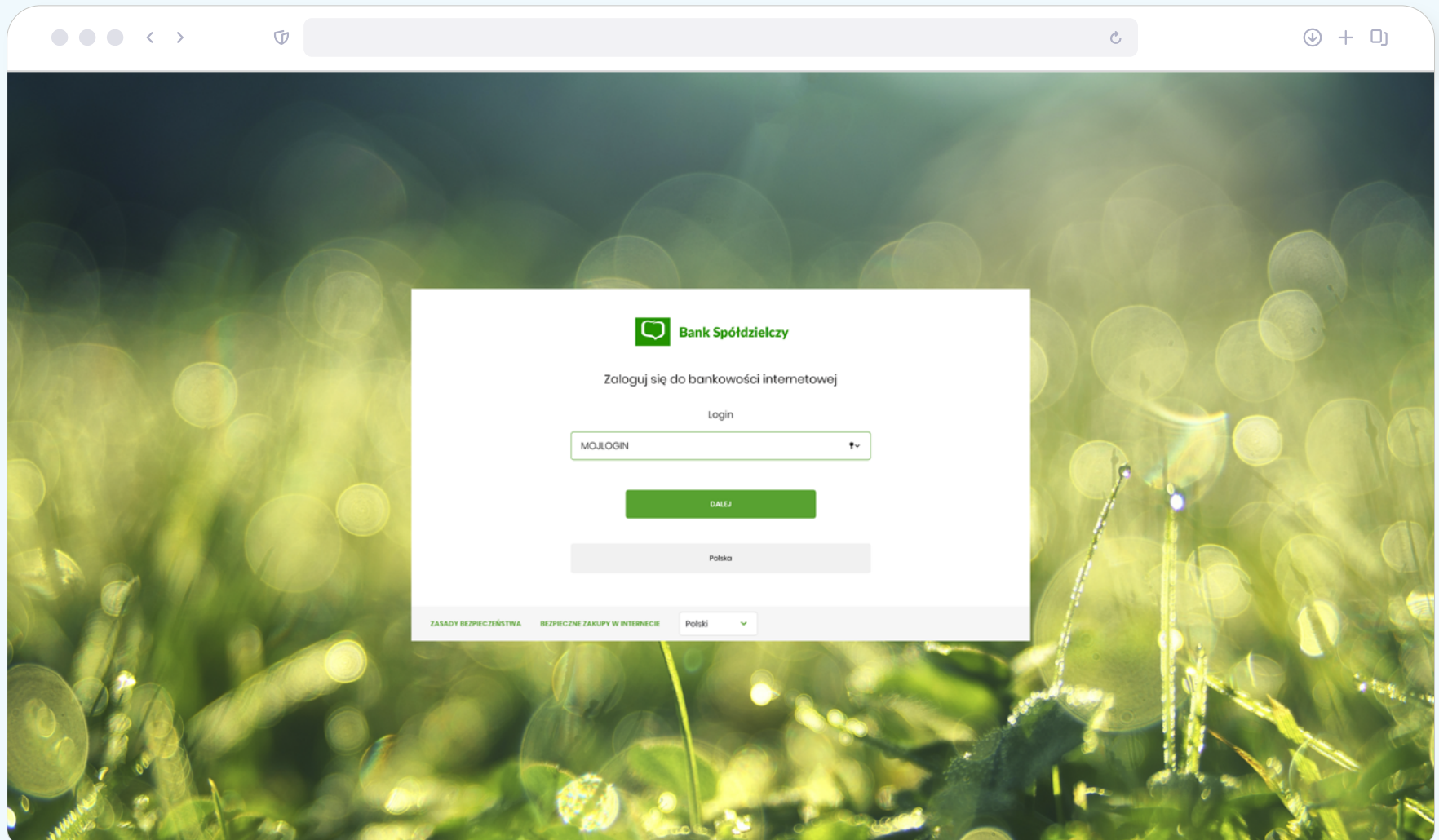
Bezpiecznie i od ręki. Bankowość bez wychodzenia z domu.

Już nie musisz załatwiać wszystkiego w placówce banku. Nasz serwis pozwoli Ci na samodzielne i bezpieczne korzystanie z usług bankowych. 7 dni w tygodniu, 24h na dobę, wprost ze swojej kanapy.

Po zalogowaniu możesz sprawdzić stan swojego konta, zlecić przelew, sprawdzić historię rachunku, potwierdzić swoją tożsamość (np. w urzędzie lub serwisie pacjent.gov.pl) oraz wiele więcej. Przeczytaj szczegóły, by poznać wszystkie funkcje. Zacznij korzystać z bankowości internetowej już dziś.

Logowanie do systemu

W zależności od przydzielonych Ci przez bank sposobów uwierzytelniania tożsamości (sprawdź w umowie), logowanie może odbywać się na kilka sposobów.



*Grafika tła może być różna.

1

Zaloguj się do bankowości internetowej

Wpisz wskazane znaki hasła dla LULAYOUTI

1 2 3 4 5 6 7 8 9 10 11 12 13 14 15 16 17

18 19 20 21 22 23 24

ZALOGUJ

ANULUJ

ZASADY BEZPIECZEŃSTWA BEZPIECZNE ZAKUPY W INTERNECIE

2

Zaloguj się do bankowości internetowej

Powiadomienie uwierzytelniające logowanie dla MÓJLOGIN zostało wysłane do urządzenia mobilnego.

Pozostań na tej stronie i potwierdź operację w aplikacji.

Oczekiwanie na uwierzytelnienie aplikacją mobilną...

Sposoby logowania

W zależności od przydzielonych Ci przez bank sposobów uwierzytelniania tożsamości, logowanie może odbywać się na kilka sposobów.

- 1 **Sposób 1**
hasło maskowane + kod SMS
- 2 **Sposób 2**
mobilny podpis
(autoryzacja w aplikacji mobilnej)



Wskazówka

Sposób logowania definiuje bank. Sprawdź przypisaną Ci metodę w umowie lub skontaktuj się z nami w placówce bądź na infolinii.

3

Zaloguj się do bankowości internetowej

Login

DALEJ

Polska

4

Zaloguj się do bankowości internetowej

Wpisz wskazano znaki hasła dla MÓJLOGIN

1 2 3 4 5 6 7 8

ZALOGUJ

ANULUJ

5

Zaloguj się do bankowości internetowej

Wystaliśmy SMS z kodem autoryzującym logowanie dla MÓJLOGIN

Wpisz kod poniżej:

ZALOGUJ

ANULUJ

6

Zaloguj się do bankowości internetowej

Podczas pierwszego logowania, wymagane jest ustawienie swojego hasła.

Wprowadź nowe hasło

Powtórz nowe hasło

ZAPISZ I ZALOGUJ

Wymagania do hasła:

- nie może zawierać polskich znaków
- musi składać się z 4-8 znaków
- musi zawierać wielką literę
- musi zawierać małą literę
- musi zawierać znak specjalny
- musi zawierać cyfrę

Hasło maskowane + kod SMS

Pierwsze logowanie

3 **krok 1:** Wprowadź swój **login** (identyfikator użytkownika - znajdziesz go w umowie z bankiem).

4 **krok 2:** Wprowadź otrzymane uprzednio **hasło tymczasowe** i kliknij przycisk **Zaloguj**.

5 **krok 3:** W **następnym kroku** na swój numer telefonu otrzymasz kod SMS. Wpisz go.

6 **krok 4:** Zostaniesz poproszony o wpisanie **własnego hasła**, którym od teraz będziesz się logować do swojej bankowości internetowej. Zapamiętaj je dobrze i nigdy nie udostępniaj innym osobom. Dotyczy to także pracowników banku (nigdy nie poprosimy Cię o jego podanie np. w rozmowie telefonicznej!). Hasło musi spełniać opisane wymagania. Po tym kroku system zaloguje Cię i przeniesie do widoku **Pulpitu**.

Kolejne logowania

Następnym razem, w trakcie logowania będziesz proszony już tylko o:

- 7 **krok 1:** Podanie loginu.
- 8 **krok 2:** Podanie ustanowionego przez Ciebie [w trakcie pierwszego logowania] hasła.
- 9 **krok 3:** Podanie kodu SMS, który otrzymasz na swój telefon po kroku 2. W tym kroku będziesz mógł
- 10 **dodać urządzenie do zaufanych**, by w przyszłości uprościć logowanie).



Wskazówka

Jak wypełnić **hasło maskowane**? Dla Twojego bezpieczeństwa w tym kroku nigdy nie poprosimy o podanie całego hasła. Za każdym razem będziemy prosić Cię o podanie tylko jego 11 **wybranych znaków**, **które wskażemy** (patrz - numery pól). Wypełnij puste pola, odliczając odpowiednio znaki swojego hasła. Pamiętaj, po kilku nieudanych próbach system automatycznie zablokuje możliwość logowania. W celu odblokowania, skontaktuj się z bankiem [placówka bądź infolinia].

7

Zaloguj się do bankowości internetowej

Login

DALEJ

Polska

8

Zaloguj się do bankowości internetowej

Wpisz wskazane znaki hasła dla MÓJLOGIN

1	2	3	4	5	6	7	8	9	10	11	12	13	14	15	16	17
18	19	20	21	22	23	24										

9

Zaloguj się do bankowości internetowej

Wystaliśmy SMS z kodem autoryzującym logowanie dla MÓJLOGIN

Wpisz kod poniżej:

Czy wiesz, że możesz nie zatwierdzać za każdym razem logowania poprzez SMS? Wystarczy, że dodasz to urządzenie (ChromeWindows10) do "zaufanych".

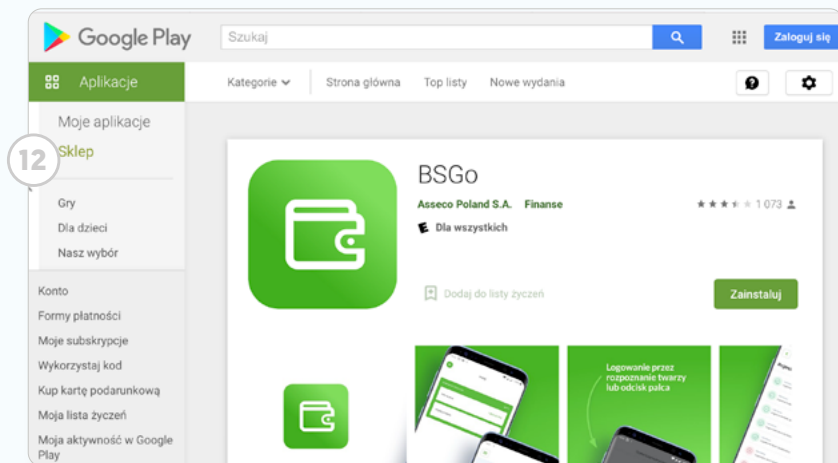
ZALOGUJ I DODAJ DO ZAUFANYCH

ZALOGUJ

ZALOGUJ I DODAJ DO ZAUFANYCH

ANULUJ

10



Mobilny podpis (autoryzacja w aplikacji mobilnej BSGo)

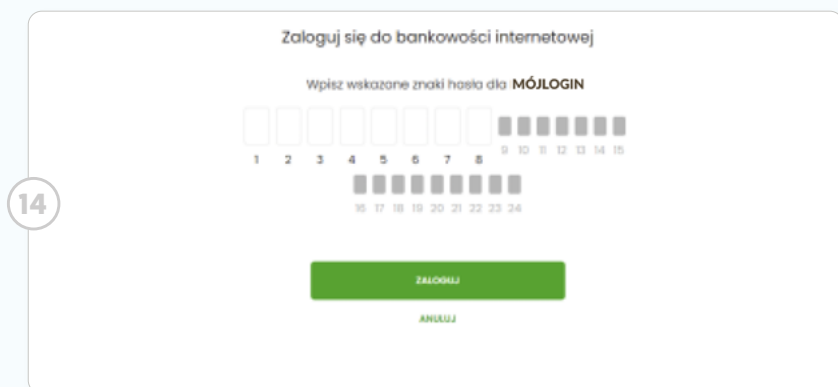
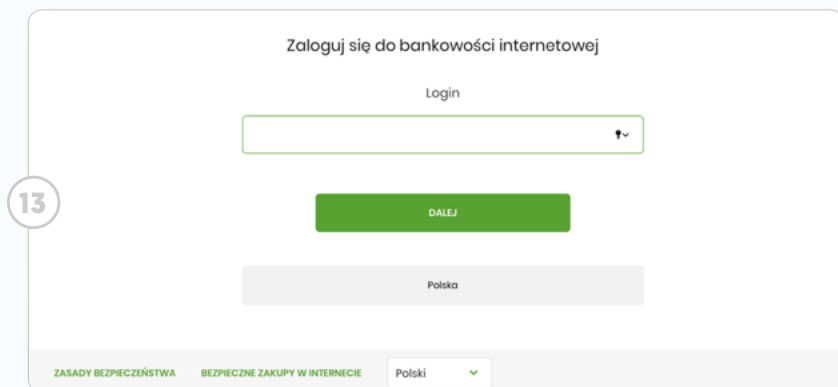
Pierwsze logowanie wraz z rejestracją urządzenia

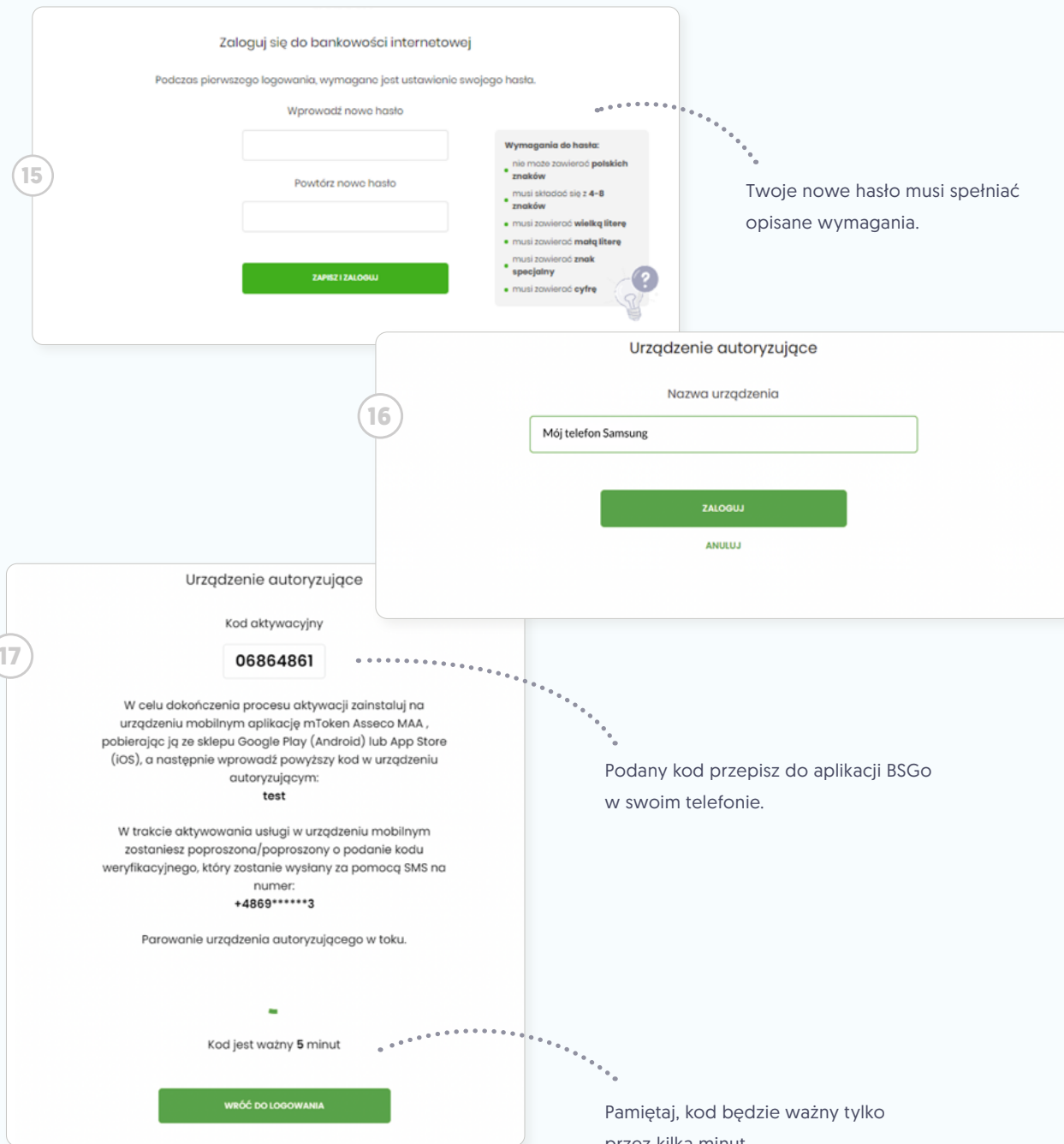
Po pierwszym logowaniu będziesz mógł łatwo autoryzować kolejne, za pomocą **aplikacji BSGo w swoim telefonie**. W tym celu musisz:

12 **krok 1:** Na swój telefon **pobrać aplikację BSGo** (w Google Play lub AppGallery - dla telefonów z systemem Android oraz sklepie App Store - dla telefonów z systemem iOS).

13 **krok 2:** W swojej bankowości internetowej (w przeglądarce www) rozpocząć logowanie, wpisując **login** (identyfikator użytkownika).

14 **krok 3:** Następnie, wpisać **tymczasowe hasło SMS** [zostanie przesłane na Twój numer telefonu po podaniu loginu]. Uwaga! Hasło będzie aktywne przez ograniczony czas, np. 10 min.



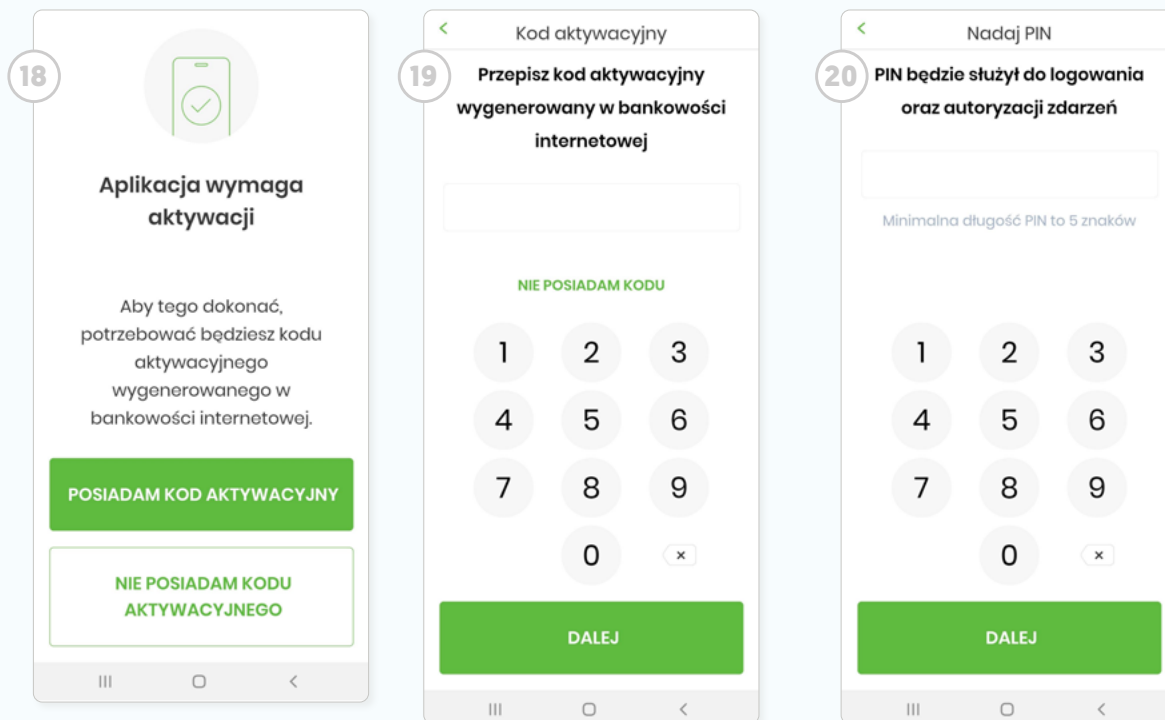


15 krok 4: Zostaniesz poproszony o wpisanie **własnego hasła**, którym od teraz będziesz się logować do swojej bankowości internetowej. **Zapamiętaj je dobrze i nigdy nie udostępniaj innym osobom.** Dotyczy to także pracowników banku (nigdy nie poprosimy Cię o jego podanie np. w rozmowie telefonicznej). **Hasło musi spełniać opisane wymagania.**

Czynność potwierdź, klikając przycisk **Zapisz i zaloguj**.

16 krok 5: Zostaniesz poproszony o przypisanie nazwy swojemu urządzeniu autoryzującemu - tj. telefonowi, na którym zainstalowałeś aplikację BSGo (nazwij swój telefon, by łatwo rozpoznać go w komunikatach systemu bankowego).

17 krok 6: W kolejnym kroku, na stronie logowania do bankowości, otrzymasz **kod aktywacyjny do tzw. parowania**, czyli połączenia z aplikacją na Twoim telefonie. Będzie ważny przez 5 minut.

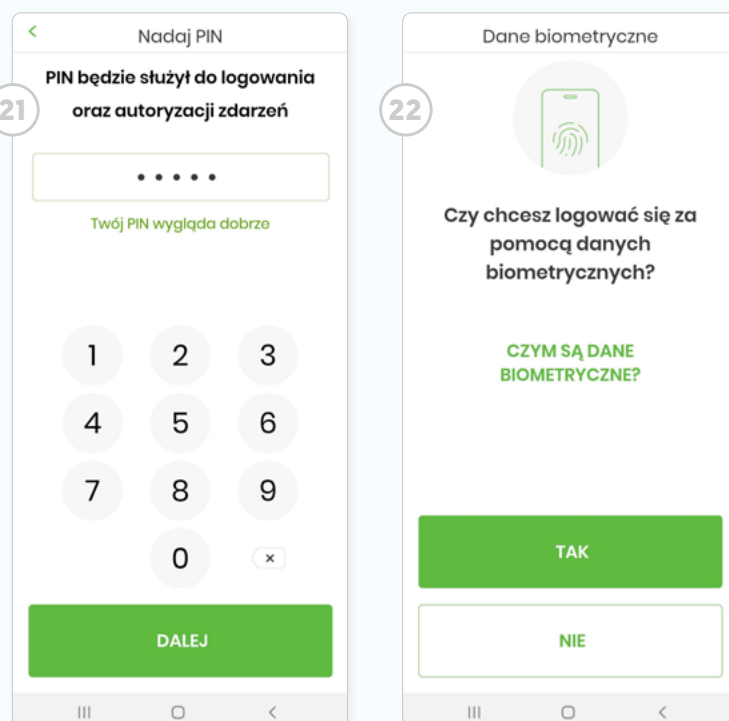


Parowanie urządzenia

18 krok 7: Otwórz aplikację BSGo w swoim telefonie. Kliknij przycisk **Posiadam kod aktywacyjny**.

19 krok 8: Przepisz kod aktywacyjny wygenerowany w bankowości internetowej i kliknij przycisk **Dalej**.

20 krok 9: Zostaniesz poproszony o **przypisanie pinu**, który od teraz będzie służył do logowania i autoryzacji zdarzeń w aplikacji BSGo. PIN powinien składać się z minimum 5 cyfr.



21 krok 10: Powtórz raz jeszcze wpisywanie PINU.

22 krok 11: Aplikacja zapyta Cię, czy chcesz w przyszłości zamiast podawać pin, logować się za pomocą biometrii (odciskiem palca, bądź skanem twarzy). To wybór opcjonalny, ale bardzo przyspieszy Ci logowanie.

23



Urządzenie autoryzujące zostało dodane

Od teraz możesz używać aplikacji mobilnej do autoryzacji transakcji.

ZALOGUJ SIĘ

24

Bank Spółdzielczy

Kieruj zleceń Wiadomości Ustawienia Robert Kowalskiy Budżet oszczędności Wyloguj

Pulpit

Rachunki
Konto bez prowizji
5 849,20 PLN
SUPERKONTO 10 000,00 PLN

Karty
Karty Visa Platinum 10 000,00 PLN
Karty Visa Platinum 2 000,00 PLN
Karty Visa PayWave 30 291,12 PLN
Karty Visa Platinum 4 622,93 PLN

Historia transakcji
Firmex S.A. 4 250,00 PLN
Wypłata z bankomatu -300,00 PLN
PayPro S.A. w Koszalinie -300,00 PLN
Matusz Nowak 150,00 PLN
Biedronka Kroszno, Wroclaw -300,00 PLN

Lokaty
Lokata promocyjna 2 000,00 PLN
Lokata obrotowa 25 000,00 PLN
Lokata oszczędnościowa 4 250,00 PLN
Lokata oszczędnościowa 4 250,00 PLN

Przelewy
Wykonaj przelew

Doładowania
+48 777 888 999 50,00 PLN
Telefon Orl 25,00 PLN

Kredyty
Aktualnie nie posiadasz żadnego kredytu
Wybierz kredyt dla siebie

Ubezpieczenia
Aktualnie nie posiadasz żadnego ubezpieczenia

Ostatnie poprawne logowanie: 2020.10.29 10:30:24 | Ostatnie nieudane logowanie: 2019.06.20 21:00:54

Opłaty i prowizje Produkty i usługi Karty i waki

© Copyright 2020

23 **krok 12:** Po pozytywnym przejściu procesu parowania urządzenia, aplikacja BSGo wyświetla okno z komunikatem.

Zostaniesz zalogowany do 24 **bankowości internetowej** w systemie (przeglądarka) oraz będziesz mógł się zalogować do aplikacji BSGo w swoim telefonie.

25

Zaloguj się do bankowości internetowej

Login

DALEJ

Polska

26

Zaloguj się do bankowości internetowej

Wpisz wskazane znaki hasła dla MÓJLOGIN

•	•																
1	2	3	4	5	6	7	8	9	10	11	12	13	14	15	16	17	

ZALOGUJ


ANULUJ

27

Zaloguj się do bankowości internetowej

Powiadomienie uwierzytelniające logowanie dla MÓJLOGIN zostało wysłane do urządzenia mobilnego.

Pozostań na tej stronie i potwierdź operację w aplikacji.



Oczekiwanie na uwierzytelnienie aplikacją mobilną...

Kolejne logowania (po rejestracji urządzenia)

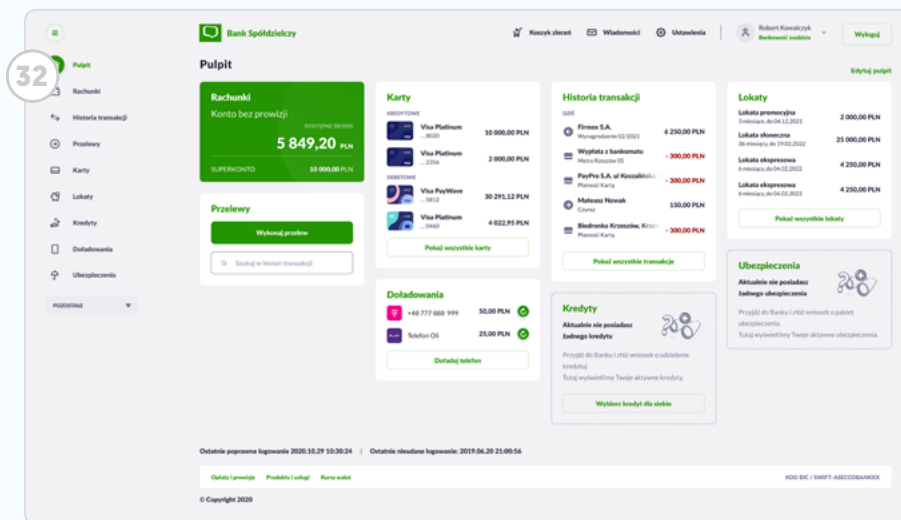
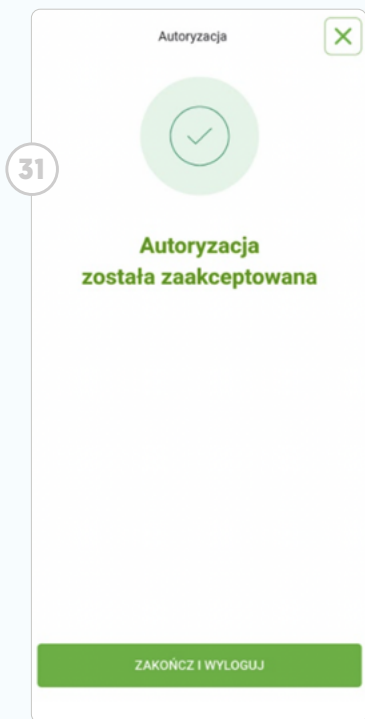
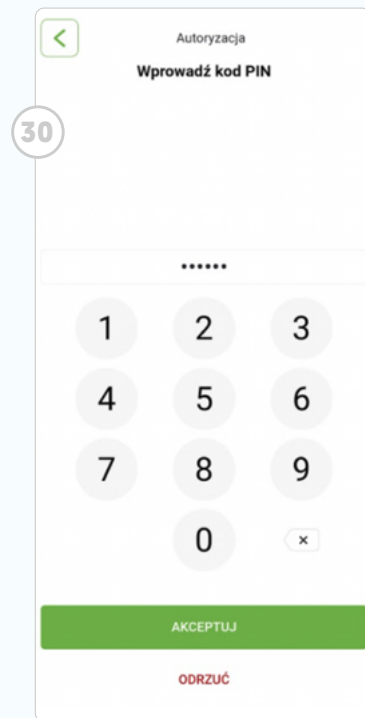

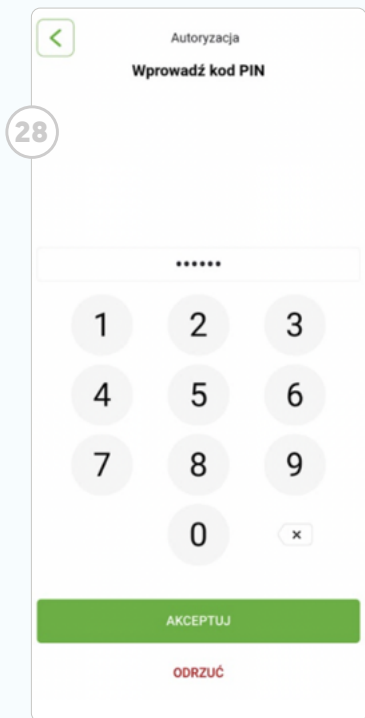
Gdy masz już sparowane urządzenie, kolejne logowania przebiegać będą następująco:

25 krok 1: W bankowości internetowej podaj swój login.

26 krok 2: Wprowadź swoje hasło (znaki wskazane w formacie hasła maskowanego).

27 krok 3: Pojawi się ekran, z prośbą byś otworzył **aplikację BSGo w Twoim telefonie** i zaakceptował logowanie. Masz na to określony czas (około 5 min.).

krok 4: W tym samym czasie aplikacja BSGo wyświetli na Twoim telefonie baner z informacją o oczekującym powiadomieniu. Kliknij w niego lub samodzielnie otwórz aplikację BSGo w swoim telefonie.

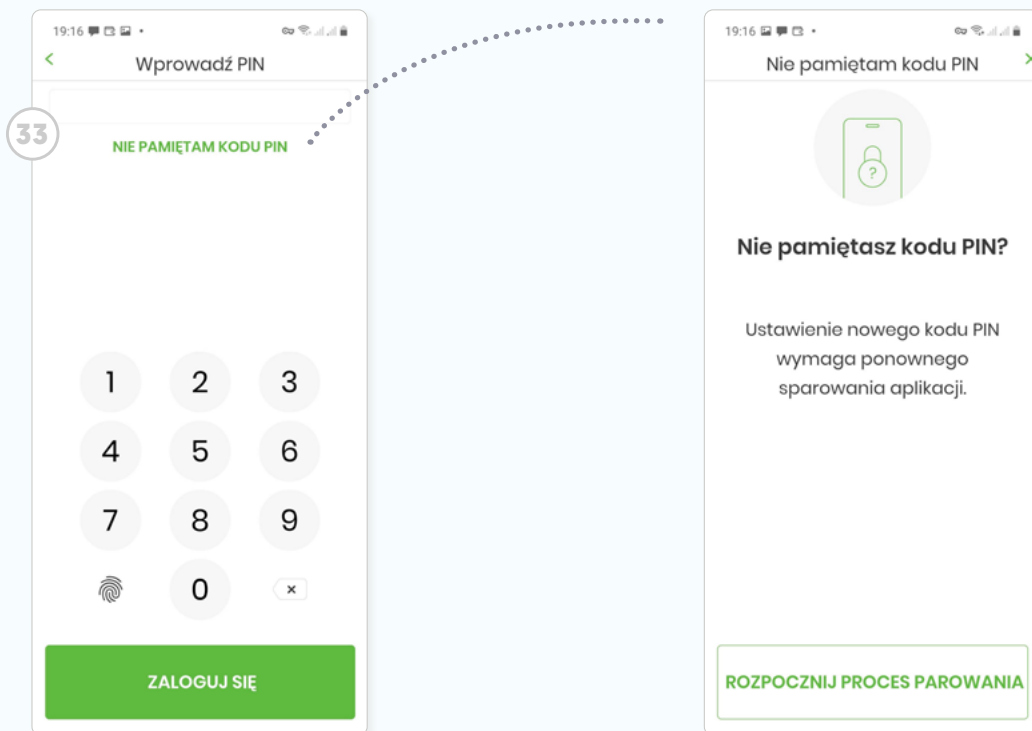


28 **krok 5:** Zaloguj się do aplikacji BSGo, podając ustalony **PIN** lub za pomocą danych biometrycznych.

29 **krok 6:** Aplikacja BSGo wyświetli **powiadomienie o logowaniu** do bankowości internetowej, oczekującym na Twoje zatwierdzenie. W tym celu kliknij przycisk **Akceptuj** widoczny na powiadomieniu.

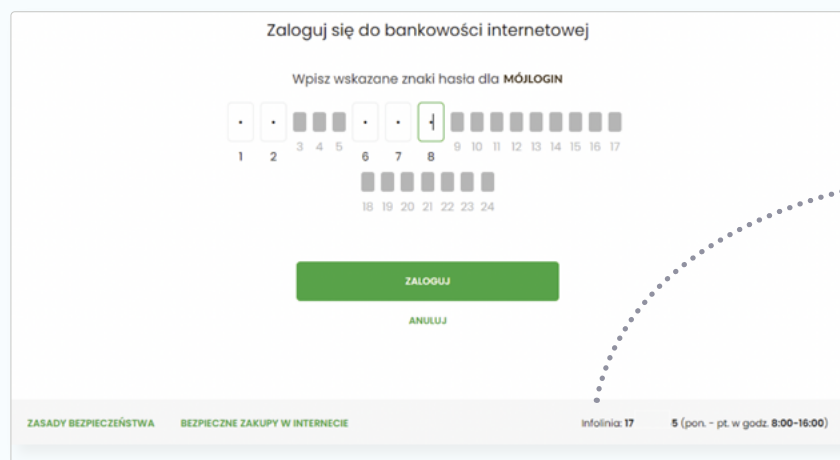
30 **krok 7:** Wpisz ponownie swój pin.

31 **krok 8:** Jeśli wszystko przebiegło pomyślnie, w aplikacji BSGo wyświetli się **powiadomienie**, a w tym samym czasie (**w przeglądarce**) **zostaniesz zalogowany** do systemu swojej bankowości internetowej [wyświetli się 32 **Pulpit** Twojej bankowości].



Wskazówka

Jeśli zapomniałeś pinu do aplikacji BSGo, ³³ **w trakcie ponownego logowania do aplikacji,** kliknij link **nie pamiętam kodu PIN** i postępuj zgodnie z wytycznymi. Będziesz musiał ponownie przejść procedurę parowania telefonu. W tym celu należy wybrać przycisk **Rozpocznij proces parowania**. Następnie (w przeglądarce) przejść do strony logowania, wpisać login i hasło. Kolejne kroki są identyczne jak podczas pierwszego parowania urządzenia.



34

Aktualny numer infolinii w razie problemów z logowaniem znajdziesz tutaj.



Wskazówka

Jeśli zapomniałeś hasła, zgubiłeś telefon lub masz inne problemy z logowaniem - skontaktuj się z nami w placówce banku lub poprzez infolinię. Jej aktualny numer znajdziesz na ³⁴ **panelu logowania** oraz na stronie banku w sekcji kontakt.

35

Wyloguj

Bank Spółdzielczy

Pulpit

Rachunki
Konto bez prowizji
5 849,20 PLN
DOSTĘPNE ŚRODKI
SUPERKONTO 10 000,00 PLN

Przelewy
Wykonaj przelew

Karty
Pokaż wszystkie karty

Historia transakcji
Pokaż wszystkie transakcje

Lokaty
Pokaż wszystkie lokaty

Doładowania
Dodaj telefon

Kredyty
Wybierz kredyt dla siebie

Ubezpieczenia
Przyjdź do Banku i złóż wniosek o pakiet ubezpieczenia.

Ostatnie poprawne logowanie 2020.10.29 10:30:24 | Ostatnie nieudane logowanie: 2019.06.20 21:00:56

© Copyright 2020

Wylogowanie

Pamiętaj, by po zakończonej pracy wylogować się z systemu, klikając przycisk **35 Wyloguj**.

Dla Twojego bezpieczeństwa system sam Cię wyloguje po upływie 5 minut bezczynności Użytkownika.

Upреди Cię o tym w sytuacji, gdy do zakończenia sesji pozostanie 1 minuta. W nagłówek systemu wyświetlany jest wówczas licznik prezentujący czas pozostały do zakończenia sesji wraz z **36 komunikatem**. W takim przypadku, aby nie zostać wylogowanym, kliknij przycisk **Przedłuż sesję**.

36

58

sekund

Twoja sesja za chwilę wygaśnie

PRZEDŁUŻ SESJĘ



Pulpit

Po zalogowaniu zobaczysz **Pulpit**, dzięki któremu jednym rzutem oka możesz ocenić ostatnie zmiany na rachunkach, szybko wykonać podstawowe operacje lub przejść do wybranych sekcji serwisu, takich jak Przelewy czy Historia transakcji.

Bank Spółdzielczy | Koszyk zleceń | Wiadomości | Ustawienia | Robert Kowalczyk | Bankowość osobista | Wyloguj

Pulpit | Edytuj pulpit

Rachunki
Konto bez prowizji
DOSTĘPNE ŚRODKI
5 849,20 PLN
SUPERKONTO 10 000,00 PLN

Przelewy
Wykonaj przelew
Szukaj w historii transakcji

Karty
KREDYTOWE

Visa Platinum ... 8020	10 000,00 PLN
Visa Platinum ... 2356	2 000,00 PLN

 DEBETOWE

Visa PayWave ... 5812	30 291,12 PLN
Visa Platinum ... 0460	4 022,95 PLN

 Pokaż wszystkie karty

Historia transakcji
DZIŚ

Firmex S.A. Wynagrodzenie 02/2021	6 250,00 PLN
Wypłata z bankomatu Metro Rzeszów 05	- 300,00 PLN
PayPro S.A. ul Koszalińska 2 Płatność Kartą	- 300,00 PLN
Mateusz Nowak Czyszn	150,00 PLN
Biedronka Krzeszów, Krzesz Płatność Kartą	- 300,00 PLN

 Pokaż wszystkie transakcje

Lokaty

Lokata promocyjna 3 miesiące, do 04.12.2021	2 000,00 PLN
Lokata słoneczna 36 miesięcy, do 19.02.2022	25 000,00 PLN
Lokata ekspresowa 6 miesięcy, do 04.02.2022	4 250,00 PLN
Lokata ekspresowa 6 miesięcy, do 04.02.2022	4 250,00 PLN

 Pokaż wszystkie lokaty

Doładowania

+48 777 888 999	50,00 PLN
Telefon Oli	25,00 PLN

 Doładuj telefon

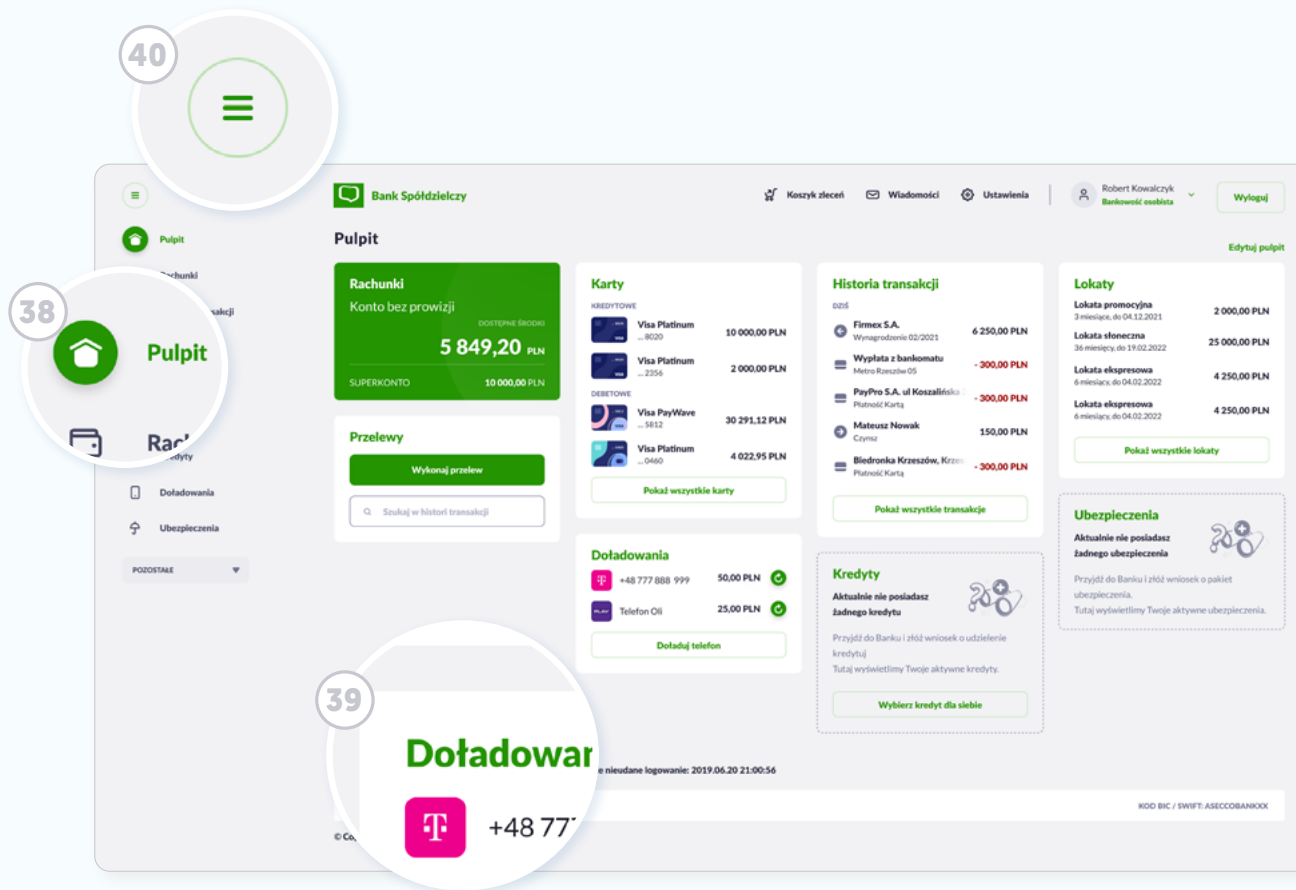
Kredyty
Aktualnie nie posiadasz żadnego kredytu
Przyjdź do Banku i złóż wniosek o udzielenie kredytu
Tutaj wyświetlimy Twoje aktywne kredyty.
Wybierz kredyt dla siebie

Ubezpieczenia
Aktualnie nie posiadasz żadnego ubezpieczenia
Przyjdź do Banku i złóż wniosek o pakiet ubezpieczenia.
Tutaj wyświetlimy Twoje aktywne ubezpieczenia.

Ostatnie poprawne logowanie 2020.10.29 10:30:24 | Ostatnie nieudane logowanie: 2019.06.20 21:00:56

Oplaty i prowizje | Produkty i usługi | Kursy walut | KOD BIC / SWIFT: ASECCOBANKXX

© Copyright 2020



Nawigacja



Poruszając się po serwisie w **37** **górnym pasku menu** zawsze znajdziesz najważniejsze funkcje.

Klikając w **38** **menu boczne** lub **39** **nagłówek karty**, szybko przeniesiesz się do wybranego działu serwisu. Np. w każdej chwili możesz wrócić do Pulpitu, klikając odpowiednią ikonę w menu bocznym. Menu boczne możesz zawsze ukryć / odkryć, klikając w **40** **hamburger menu**.

- 37** **Koszyk zleceń**
- Wiadomości**
- Ustawienia**
- Robert Kowalczyk**
Bankowość osobista
- Wyloguj**

Możesz przygotować wiele przelewów i autoryzować je później za jednym razem.

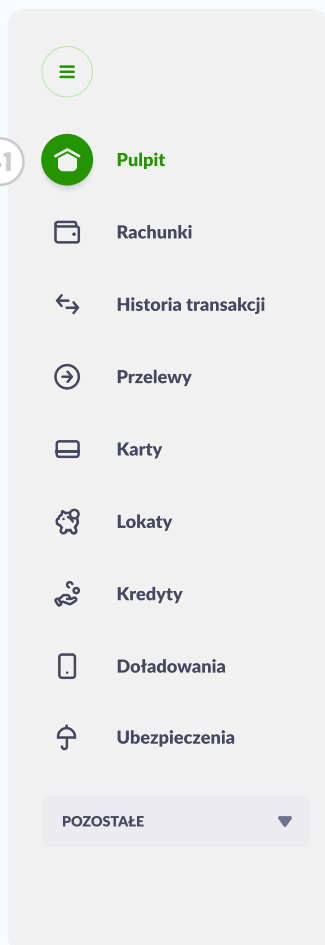
Tu zobaczysz ważne powiadomienia wprost z Twojego banku.

Tu zmienisz globalne ustawienia serwisu takie jak domyślny rachunek.










Masz konto osobiste i firmowe? Tu przełączysz się między **kontami** swojej bankowości, bez potrzeby wylogowywania.

Po zakończeniu pracy bezpiecznie wyloguj się z serwisu.


41

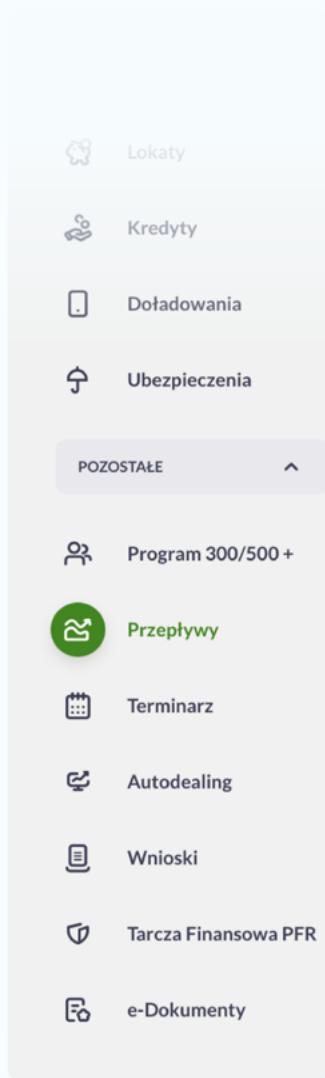


Kliknij **Pozostałe**, aby rozwinąć pełną listę miniaplikacji.

	Pulpit	Klikając w tę ikonę, zawsze przejdziesz do Pulpitu - ekranu początkowego bankowości internetowej.
	Rachunki	Zarządzaj wszystkimi rachunkami. Sprawdzaj ich stan w tym: saldo i środki zablokowane (np. na poczet przelewów oczekujących na realizację) oraz ostatnie transakcje przypisane do rachunków.
	Historia transakcji	To tu znajdziesz pełną listę wszystkich zrealizowanych transakcji. Możesz je dowolnie filtrować, pobierać historię oraz potwierdzenia.
	Przelewy	Zlecaj nowe przelewy, zarządzaj listą odbiorców, twórz i edytuj zlecenia stałe. Monitoruj przelewy odrzucone oraz oczekujące na realizację.
	Karty	Zarządzaj kartami płatniczymi. Aktywuj, blokuj karty, zmieniaj ich limity.
	Lokaty	Zarządzaj lokatami. Zakładaj nowe, monitoruj bieżące, zamykaj, wypłacając z nich środki.
	Kredyty	Zarządzaj swoimi kredytami. Spłacaj bieżące raty, śledź postępy spłaty.
	Doładowania	Doładuj telefon na kartę sobie lub swoim bliskim. Ponawiaj doładowania szybko i wygodnie.
	Ubezpieczenia	Wykup nowe ubezpieczenie, zarządzaj bieżącym. Opłacaj składki jednym kliknięciem.

Miniaplikacje

Serwis podzielony jest na tematyczne działy, czyli tzw. miniaplikacje. Np. **Przelewy** i **Historia transakcji**. Wszystkie znajdziesz zawsze w  **menu bocznym**, w formie listy.



Program 300/500 +

Bez wychodzenia z domu złóż wniosek o dofinansowanie w ramach programu 500 i 300+.



Przeływy

Zadajesz sobie pytanie czy w tym miesiącu z wydatkami jesteś na plusie czy na minusie? Tutaj jednym rzutem oka sprawdzisz bilans na swoich rachunkach.



Terminarz

Nie lubisz zalegać z płatnościami? Chcesz mieć wszystkie terminy w jednym miejscu? Zapisz je w terminarzu i trzymaj zawsze rękę na pulsie.



Autodealing

Wymieniaj walutę po korzystnym kursie. Decyduj ile, kiedy i za ile.



Wnioski

Oszczędzaj czas i papier! Wybierz jeden z szablonów i złóż wniosek do banku bez potrzeby wychodzenia z domu. Natychmiast dotrze we właściwe ręce.



Tarcza Finansowa PFR

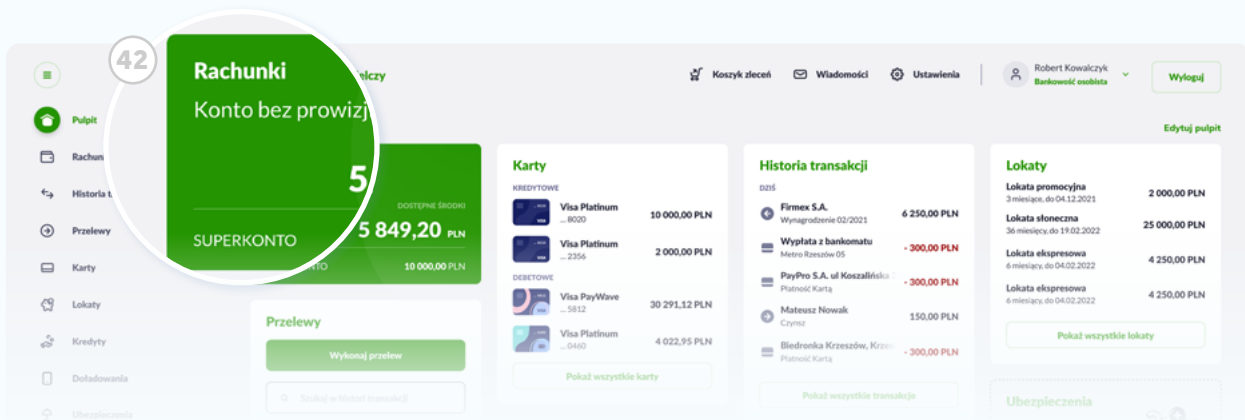
Składaj wnioski w ramach Tarczy Finansowej (Programu pomocowego realizowanego przez Polski Fundusz Rozwoju).



e-Dokumenty

Tu znajdziesz ważne dokumenty pdf przesłane Ci przez bank. Dedykowane oferty, zmiany warunków umowy etc.

Po kliknięciu przycisku **Pozostałe**, rozwinięsz pełną listę miniaplikacji.



Przejdź do pełnego widoku miniaplikacji Rachunki, klikając w nagłówek.

42 Rachunki
Konto bez prowizji

DOSTĘPNE ŚRODKI

5 849,20 PLN

SUPERKONTO	10 000,00 PLN
Rachunek walutowy	1 450,00 CHF
Rachunek oszczędnościowy U	100,00 EUR
Konto Rodzica	10,00 PLN
Konto DIRECT	123 000,00 USD

[Pokaż wszystkie rachunki](#)

..... Suma dostępnych środków na rachunku głównym.

..... Środki dostępne na pozostałych rachunkach.

..... Przejdź do pełnego widoku miniaplikacji Rachunki, klikając w przycisk.



Kafelek miniaplikacji Rachunki

Na Pulpicie część miniaplikacji umieściliśmy w skróconej formie **42 kafelków**. Dzięki nim możesz szybko wykonać najczęstsze operacje lub przejść do pełnego widoku miniaplikacji. Ich widok i układ będzie się zmieniał wraz z Twoją aktywnością na rachunkach. Tu przedstawiamy przykład kafelka miniaplikacji Rachunki.

43

Przelewy

Wykonaj przelew

🔍 Szukaj w historii transakcji

Przejdź do pełnego widoku miniaplikacji **Przelewy**, klikając w nagłówek.

..... Kliknij, gdy chcesz od razu wykonać nowy przelew. Przejdiesz wprost do **formularza nowego przelewu**.

..... Możesz też szybko **powtórzyć jedną z wykonanych transakcji** (np. kieszonkowe dla dziecka). Wystarczy, że w tym polu zaczniesz wpisywać frazę z nią związaną.

Przelewy

Wykonaj przelew

🔍 Mer |

WYBIERZ ODBIORCĘ

Mercedes-Benz Bank 

Samochód

POWTÓRZ TRANSAKCJE

 Mercedes-Benz Lease Polska
248,00 PLN

 Mercedes-Benz Lease Polska
248,00 PLN

 Mercedes-Benz Lease Polska
248,00 PLN

 Mercedes-Benz Lease Polska
248,00 PLN

..... System podpowie Ci zrealizowane transakcje, które zawierają wpisywaną frazę. Wystarczy kliknąć na jednej z nich, by **przejsć do formatki przelewu wypełnionej** tymi samymi danymi. W kolejnym kroku będziesz mógł je edytować albo od razu autoryzować przelew.



Kafelek miniaplikacji Przelewy

Jeśli chcesz szybko zrobić przelew, po prostu kliknij przycisk **Wykonaj przelew** na kafelku znajdującym się na pulpicie.

44

Historia transakcji

DZIŚ

←	Firmex S.A. Wynagrodzenie 02/2021	6 250,00 PLN
≡	Wypłata z bankomatu Metro Rzeszów 05	- 300,00 PLN
≡	PayPro S.A. ul Koszalińska 5 Płatność Kartą	- 300,00 PLN
→	Mateusz Nowak Czynsz	150,00 PLN
≡	Biedronka Krzeszów, Krzesz Płatność Kartą	- 300,00 PLN

Pokaż wszystkie transakcje

Przejdź do pełnego widoku miniaplikacji **Historia transakcji**, klikając w nagłówek.

Lista ostatnich transakcji

[obciążeń i uznań na wszystkich rachunkach].

Typ transakcji rozróżnisz po ikonce.

Obciążenia vs. uznania - po kolorze i wartości.

Kliknij w przycisk, aby zobaczyć pełną **Historię transakcji** oraz ich szczegóły.







Kafelek miniaplikacji Historia transakcji

Lubisz trzymać rękę na pulsie? To tutaj jednym rzutem oka ocenisz ruch środków na swoich rachunkach. Na kafle zamieszczamy skróconą listę ostatnich **zaksięgowanych** transakcji.

45

Doładowania

	+48 795 441 827	50,00 PLN	
	Telefon Oli	25,00 PLN	

Doładuj telefon

Przejdź do pełnego widoku formatki **Doładowania**, klikając w nagłówek.

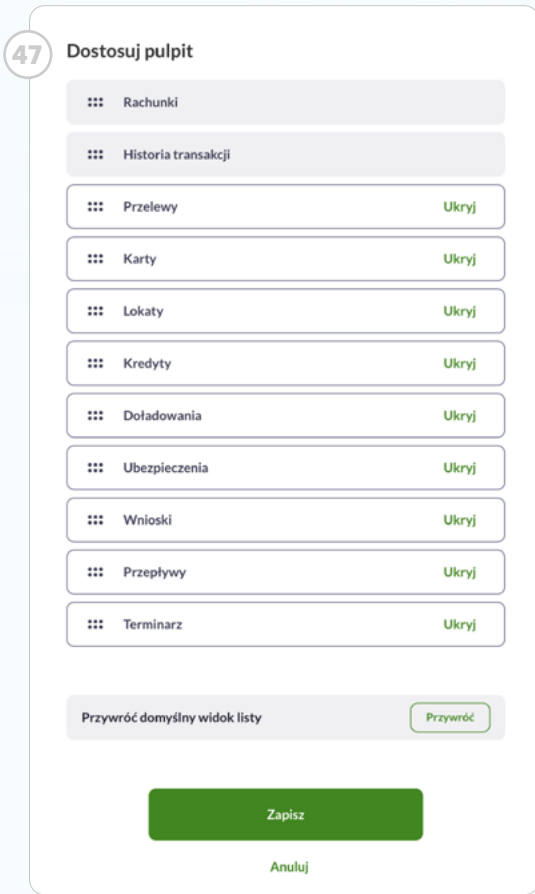
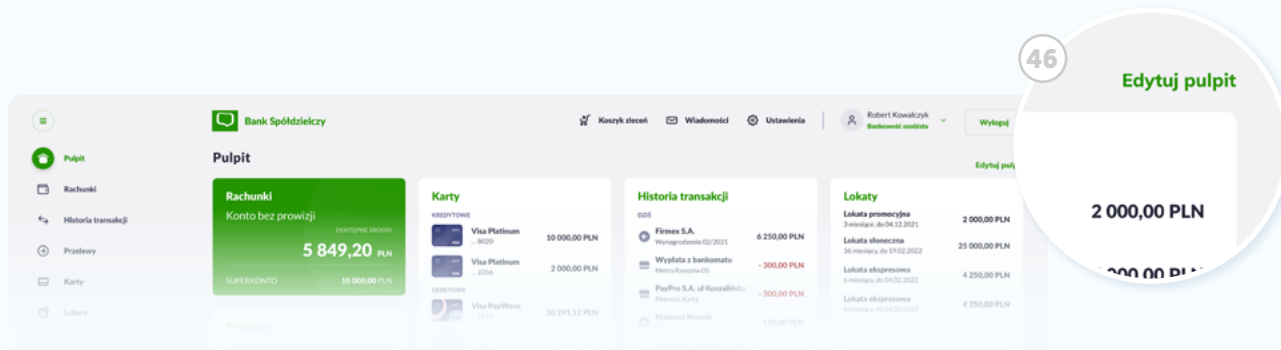
Lista ostatnich zrealizowanych doładowań. **Możesz je szybko ponowić**, kliknij ikonkę, a pojawi się formatka doładowania wypełniona numerem telefonu.

Kliknij w przycisk, aby zobaczyć pełną miniaplikację **Doładowania**. Twórz nowe, nadawaj im własne nazwy dla łatwego rozróżnienia.



Kafelek miniaplikacji Doładowania

W kafelku **Doładowania** możesz szybko ponowić ostatnie doładowanie lub wykonać nowe.



Aby zmienić kolejność prezentowanych miniaplikacji, chwyć belkę w miejscu ikony **☰** a następnie **przecignij i upuść** w wybrane miejsce.

Jeśli chcesz przywrócić domyślny układ Pulpitu kliknij link **Przywróć**.

..... Jeśli nie chcesz, aby dany kafelek miniaplikacji był widoczny na Pulpicie, kliknij przy odpowiedniej belce link **Ukryj**.

..... Aby wyświetlić na Pulpicie ukryty dotychczas kafelek, kliknij link **Pokaż**.

..... Pamiętaj, by na koniec wprowadzone zmiany zapisać lub anulować klikając odpowiedni przycisk.

Edycja Pulpitu

Widok pulpitu możesz dopasować do swoich potrzeb, klikając link **46 Edytuj pulpit**. Wówczas pojawi się okno **47 Dostosuj pulpit**, w którym każdy kafelek miniaplikacji reprezentuje belkę. Możesz je wedle uznania przestawiać, włączać i wyłączać.



Rachunki

Sprawdzaj dostępne środki, blokady i salda dla poszczególnych rachunków.
Śledź ostatnie transakcje.

Bank Spółdzielczy | Koszyk zleceń | Wiadomości | Ustawienia | Robert Kowalczyk | Bankowość osobista | Wyloguj

Rachunki

	SALDO KSIĘGOWE	BLOKADY	DOSTĘPNE ŚRODKI
Konto bez prowizji 52 2490 0005 3388 3928 4343 0635	6 252,20 PLN	407,00 PLN	5 849,20 PLN
Konto pod czynsz 52 9372 7126 0000 0001 2731 1110	10 000,00 PLN	0,00 PLN	10 000,00 PLN
			Suma dostępnych środków: 15 849,20 PLN

48

49

Bank Spółdzielczy

Koszyk zleceń Wiadomości

Robert Kowalczyk
Bankowość osobista

Wyloguj

Rachunki

	SALDO KSIĘGOWE	BLOKADY	DOSTĘPNE ŚRODKI
Konto bez prowizji 52 2490 0005 3388 3928 4343 0635	6 252,20 PLN	407,00 PLN	5 849,20 PLN
Konto pod czynsz 52 9372 7126 0000 0001 2731 1110	10 000,00 PLN	0,00 PLN	10 000,00 PLN
			Suma dostępnych środków: 15 849,20 PLN

50

Konto pod czynsz
52 9372 7126 0000 0001 2731 1110

10 000,00 PLN

0,00 PLN

10 000,00 PLN

51

Bank Spółdzielczy

Koszyk zleceń Wiadomości Ustawienia

Robert Kowalczyk
Bankowość osobista

Wyloguj

Rachunki

Konto bez prowizji
12 3456 7890 1234 5678 9012 3456

SALDO KSIĘGOWE BLOKADY DOSTĘPNE ŚRODKI

6 252,20 PLN 407,00 PLN 5 849,20 PLN

Wykonaj przelew

Ostatnie transakcje Przelewy oczekujące 2 Szczegóły rachunku Więcej

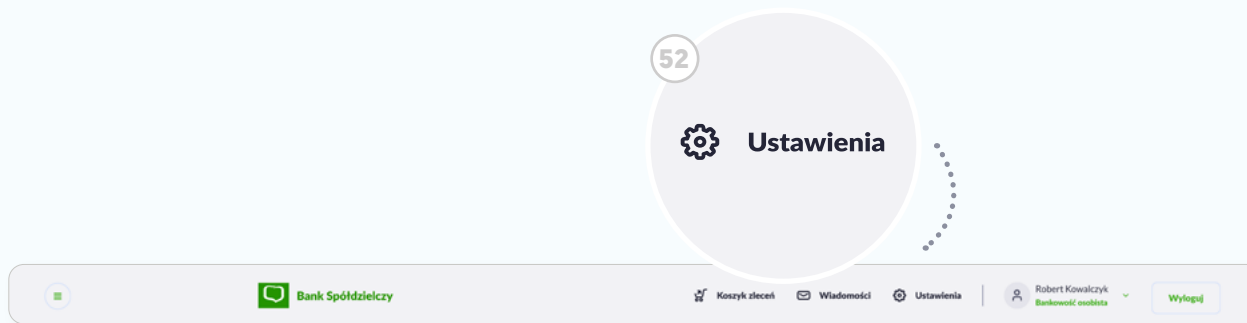
SZCZEGÓŁY	RODZAJ TRANSAKCJI	KWOTA
DZISIAJ		
Polska firma S.A. Faktura nr 291/05/2020	Przychód	3 626,71 PLN ✓
Wczoraj		
Metro Warszawa Opłata za kartę Master Card	Wyplata z bankomatu	-1 300,00 PLN ✓
Opłata za kartę Master Card Opłata za kartę Master Card	Płatność kartą	-7,00 PLN ✓
15.05.2020		
Joanna Woźniak Przelew środków	Przelew zwykły	-60,00 PLN ✓
Kamil Nowak Czynsz 05/2020	Przelew zwykły	-2 100,00 PLN ✓
Karol Kowalski Oddając za pizzę	Przychód	25,00 PLN ✓

Lista rachunków



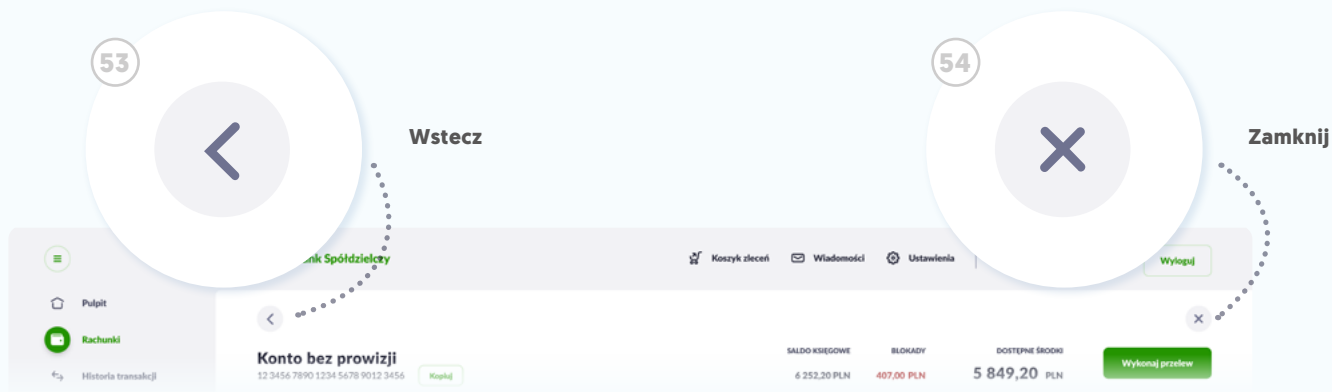
Po wejściu w Rachunki zobaczysz ekran **48 listy rachunków** przypisanych do wybranego **49 konta** Twojej bankowości internetowej. Dostępne środki to saldo księgowo rachunku, pomniejszone o blokady (środki zablokowane na poczet zleconych transakcji, oczekujących na zaksięgowanie przez bank). Saldo księgowo może zawierać między innymi wysokość przyznanego debetu.

Kliknij w **50 belkę** wybranego rachunku, aby przejść do jego szczegółowego **51 podsumowania**.



Wskazówka

Chciałbyś zmienić domyślny rachunek główny? Zrobisz to klikając ikonkę **52 Ustawienia** w górnym menu (lub w szczegółach rachunku, w Miniaplikacji Rachunki).



Wskazówka

W niemal każdym ekranie znajdziesz te przyciski. Służą do nawigacji po systemie. Klikając w przycisk **53 Wstecz** przejdziesz do poprzedniego ekranu. Aby zamknąć wyłącznie bieżący ekran miniaplikacji, bez wychodzenia z systemu bankowości internetowej kliknij przycisk **54 Zamknij**.

55

56

Przelewy oczekujące 2



Tu jesteś - czyli obecnie aktywna zakładka.
* Kółko z cyfrą informuje w tym przypadku: ile przelewów oczekujących znajduje się na liście.

Szczegóły rachunku



Szczegóły rachunku - kliknij ten przycisk, aby zobaczyć szczegółowe informacje dotyczące rachunku.

Więcej ✓



Więcej widoków - zobaczysz klikając w rozwijany przycisk **Więcej**.

Przyciski w tabie

W widoku 55 **podsumowania rachunku** za pomocą 56 **przycisków na górnej belce** możesz przełączać się między wydzielonymi informacjami.

57 Konto bez prowizji
12 3456 7890 1234 5678 9012 3456

Ostatnie transakcje

SZCZEGÓŁY
DZISIAJ

Polska firma S.A.
Faktura nr 291/05/2020

Wczoraj

SALDO KSIĘGOWE: 6 252,20 PLN
BLOKADY: 407,00 PLN
DOSTĘPNE ŚRODKI: 5 849,20 PLN

Wykonaj przelew

Ostatnie transakcje

SZCZEGÓŁY	RODZAJ TRANSAKCJI	KWOTA
DZISIAJ		
Polska firma S.A. Faktura nr 291/05/2020	Przychód	3 626,71 PLN
Wczoraj		
Metro Warszawa Opłata za kartę Master Card	Wypłata z bankomatu	-1 300,00 PLN
Opłata za kartę Master Card Opłata za kartę Master Card	Płatność kartą	-7,00 PLN
15.05.2020		
Joanna Woźniak Przelew środków	Przelew zwykły	-60,00 PLN
Kamil Nowak Czynsz 05/2020	Przelew zwykły	-2 100,00 PLN
Karol Kowalski Odsłaję za pizzę	Przychód	25,00 PLN
PayPro S.A. PayPro S.A. Kancelaria 15 Poznań	Płatność BLIK	-50,00 PLN
Żabka S.A. Żabka Z6218 K1 Rzeszów PL	Płatność kartą	124,98 PLN
PayU Polska Sp z o.o. PayU Allegro Poznań	Płatność kartą	-9,99 PLN

58 Pokaż wszystkie transakcje



Ostatnie transakcje

Będąc w miniaplikacji **Rachunki**, kliknij w belkę wybranego rachunku, by przejść do widoku jego podsumowania. Zobaczysz widok **57 Ostatnich transakcji** zaksięgowanych na tym koncie (uznań i obciążeń). Kliknij przycisk **58 Pokaż wszystkie transakcje**, aby przejść do pełnej historii transakcji dla danego rachunku.

59

Kliknij ikonę ✓ aby rozwinąć
Szczegóły transakcji.

The screenshot shows the mobile app interface for Bank Spółdzielczy. At the top, there's a navigation bar with icons for 'Koszyk zleceń', 'Wiadomości', and 'Ustawienia', along with the user's name 'Robert Kowalczyk' and a 'Wyloguj' button. Below this, the main screen displays account information for 'Konto bez prowizji' with a balance of 5 849,20 PLN. A list of transactions follows, including 'Przychód' from 'Polska firma S.A.', 'Wypłata z bankomatu' from 'Metro Warszawa', and 'Przelew zwykły' to 'Polska Spółka Gazownictwa sp. z o.o.'. A callout box labeled '60' highlights the details of the transaction to 'Polska Spółka Gazownictwa sp. z o.o.', showing the amount of 626,71 PLN and the date 17.05.2020. A second callout box labeled '61' shows a menu with three options: 'Ponów przelew', 'Pobierz potwierdzenie', and 'Zapisz odbiorcę'.

60

61

- ← Ponów przelew
- ↓ Pobierz potwierdzenie
- ⊕ Zapisz odbiorcę

By ponownie ukryć **Szczegóły transakcji**, kliknij ikonę ^ .

Szczegóły transakcji

Będąc na Liście transakcji, kliknij w ikonę 59 **rozwiń**. W ten sposób rozwiniesz 60 **Szczegóły wybranej transakcji**, gdzie znajdziesz 61 **menu** z dostępnymi dla niej operacjami.

Np. kliknięcie **Ponów przelew** otworzy formatkę nowego przelewu już uzupełnioną o niezbędne dane. Będziesz mógł je edytować lub od razu zatwierdzić, zlecając przelew do realizacji.

Kopiuuj

Kliknij, by szybko skopiować dokładny numer rachunku.

Wykonaj przelew

Kliknij, by przejść do formatki nowego przelewu z tego rachunku.

62

Przelewy oczekujące 2

SZCZEGÓŁY	RODZAJ TRANSAKCJI	KWOTA
Super księżka Zamówienie nr 4/2021 02.03.2022	Przelew zwykły	1034,33 PLN
Towarzystwo AVTO 004435234 15.09.2022	Przelew zwykły	1 300,00 PLN
John McCane Invoice 33/4422-1	Przelew walutowy	7,00 EUR
Joanna Woźniak Przelew środków	Przelew zwykły	60,00 PLN
I US Rzeszów WAT/43/3423 30.05.2023	Przelew podatkowy	2 100,00 PLN
Notariusz Marek Marek Nr umowy 756/5443	Przelew zwykły	124,98 PLN

Pokaż wszystkie transakcje

Jeśli lista będzie długa, możesz skorzystać z przycisku **Pokaż wszystkie transakcje**.
Kliknij go, aby rozwinąć pełną listę.

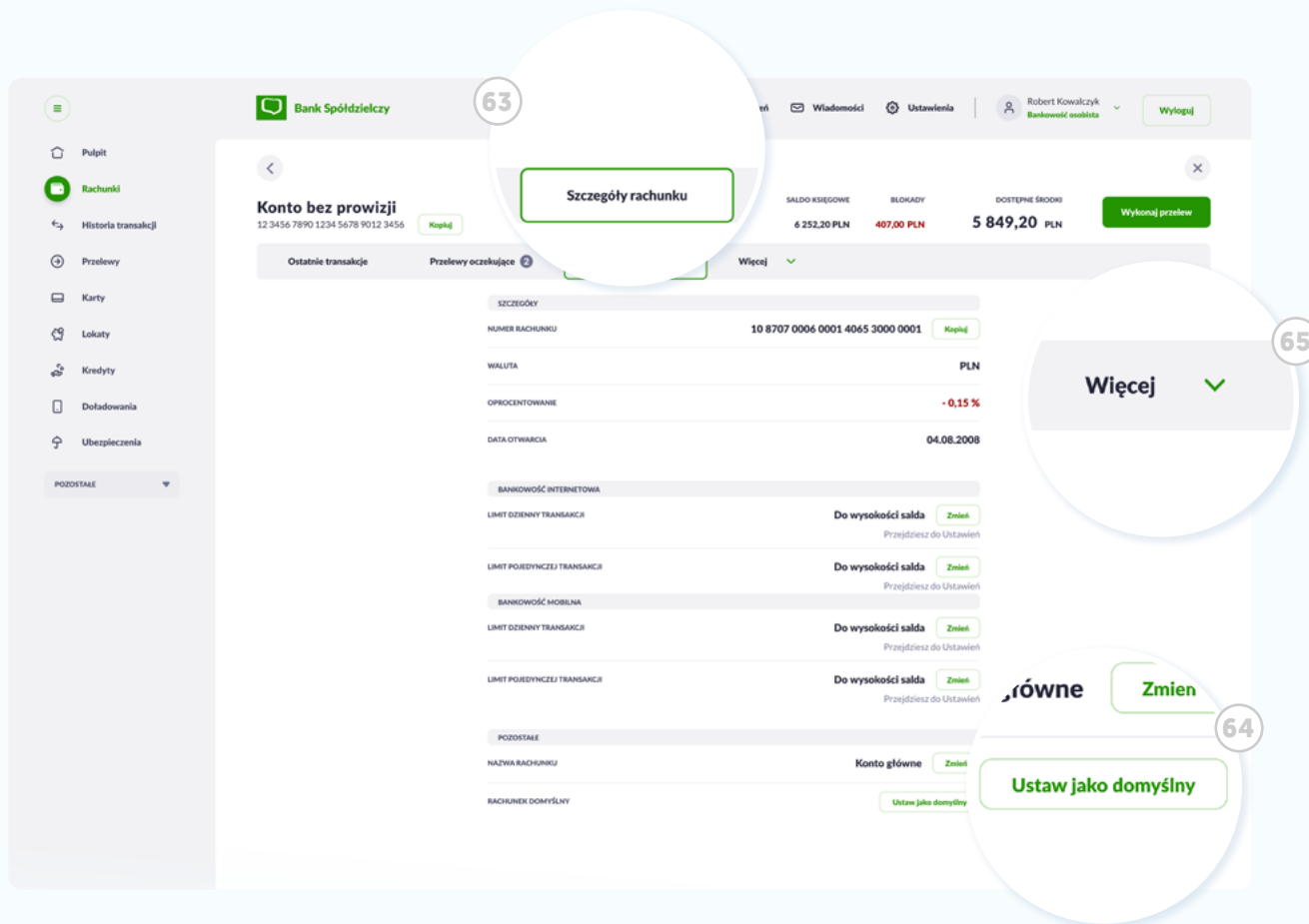
Przelewy oczekujące

Będąc w miniaplikacji **Rachunki**, kliknij jeden z rachunków na liście, aby przejść do widoku jego podsumowania (Listy ostatnich transakcji). Następnie kliknij na belce przycisk **62 Przelewy oczekujące**. Zobaczysz listę zleconych przez Ciebie przelewów (przypisanych do tego rachunku), które jeszcze nie zostały zaksięgowane przez bank (nie dotyczy to przelewów odrzuconych i anulowanych). Mogą to być np. przelewy zlecone w dni świąteczne lub nadchodzące przelewy z tytułu zlecenia stałego.



Wskazówka

Jeśli chcesz sprawdzić przelewy oczekujące **dla wszystkich rachunków**, przejdź do miniaplikacji **Przelewy**, a następnie kliknij zakładkę **Oczekujące** w górnym menu [szczegóły str. 53].



Szczegóły rachunku

Będąc w miniaplikacji **Rachunki**, kliknij jeden z rachunków na liście, aby przejść do widoku jego podsumowania. W górnej belce kliknij przycisk **63 Szczegóły rachunku**. W tym miejscu możesz przejść do **zmiany limitów dla wybranego konta**, ustawić je jako **64 rachunek domyślny** oraz nadać mu **własną nazwę**.

Więcej

Kliknij w tabie przycisk **65 Więcej**, a rozwinie się lista dodatkowych opcji i informacji:

- **Wyciągi**
- **Blokady**
- **Lista opłat**

66

Wyciągi

Robert Kowalczyk
Bankowość osobista

Wyciągi

Konto bez prowizji
12 3456 7890 1234 5678 9012 3456

BLOKADY DOSTĘPNE ŚRODKI
PLN 407,00 PLN 5 849,20 PLN

Wykonaj przelew

Ostatnie transakcje Przelewy oczekujące 2 Szczegóły rachunku Wyciągi

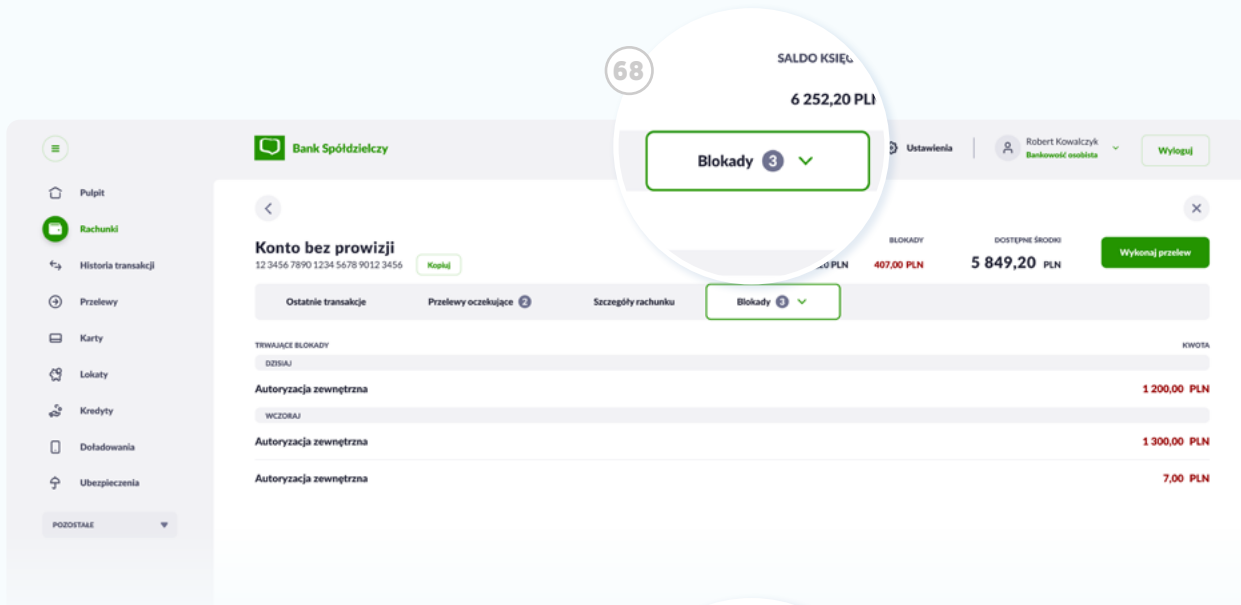
NUMER WYCIAGU	OKRES WYCIAGU	Eksportuj	Pobierz
2021			
06/2021	Czerwiec 2020	Eksportuj	Pobierz
05/2021	Maj 2020	Eksportuj	Pobierz
04/2021	Kwiecień 2020	Eksportuj	Pobierz
03/2021	Marzec 2020	Eksportuj	Pobierz
02/2021	Luty 2020	Eksportuj	Pobierz
01/2021	Styczeń 2020	Eksportuj	Pobierz
2020			
12/2021	Grudzień 2019	Eksportuj	Pobierz
11/2021	Listopad 2019	Eksportuj	Pobierz

67

Wyciągi



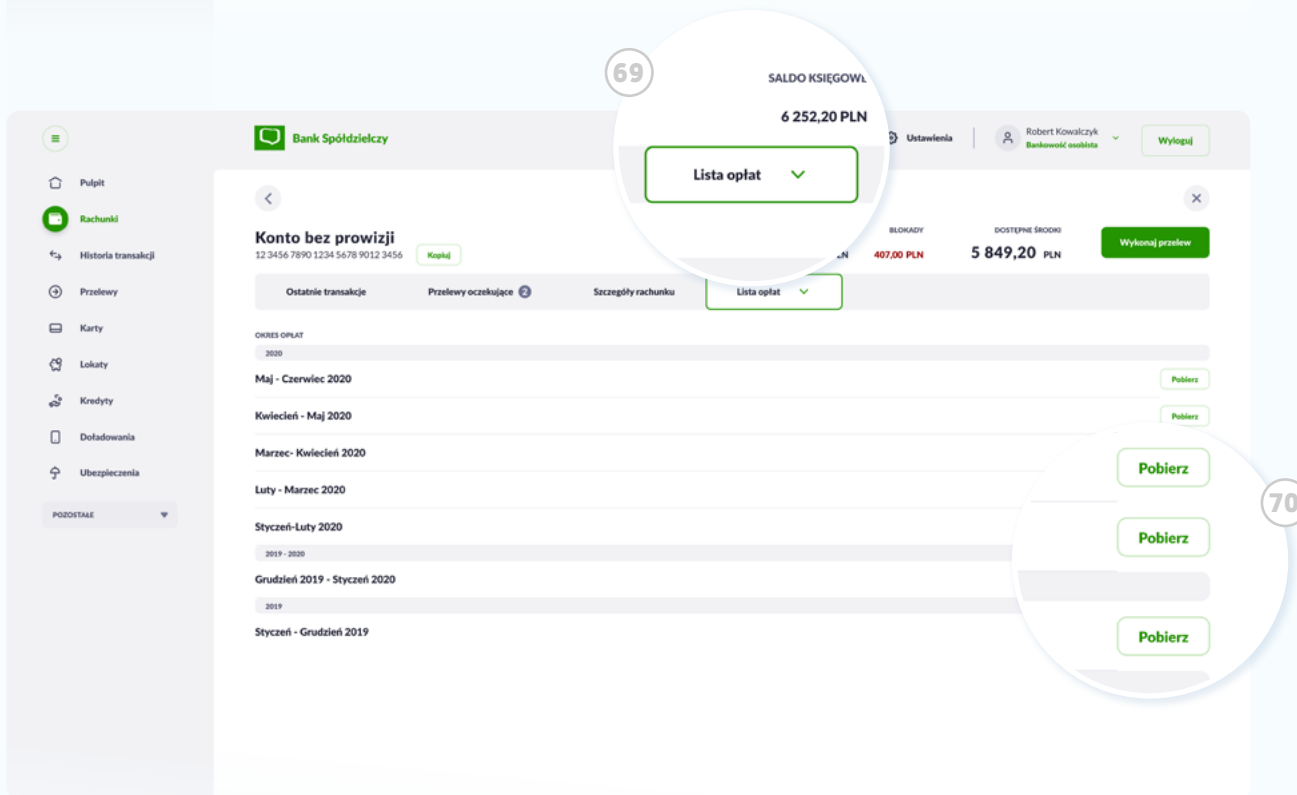
Będąc w miniaplikacji **Rachunki**, kliknij jeden z rachunków na liście, aby przejść do widoku jego podsumowania. W tabie kliknij przycisk **Więcej**, a następnie **Wyciągi**. W tym miejscu możesz **pobrać wyciągi dla wybranego rachunku**, eksportować je lub pobrać archiwum.



Blokady



Będąc w miniaplikacji **Rachunki**, kliknij jeden z rachunków na liście, aby przejść do widoku jego podsumowania. W górnej belce kliknij przycisk **Więcej**, a następnie wybierz **Blokady**. W tym miejscu zobaczysz listę zablokowanych środków.



Lista opłat



Będąc w miniaplikacji **Rachunki**, kliknij jeden z rachunków na liście, aby przejść do widoku jego podsumowania. W tabie kliknij przycisk **Więcej**, a następnie **Lista opłat**. W tym miejscu możesz **pobrać zestawienia opłat** dla wybranego rachunku oraz zobaczyć archiwum.

↔ Historia transakcji

Kontroluj listę transakcji (uznania i obciążenia) zrealizowanych na Twoich rachunkach. Filtruj po rachunkach, datach, typach transakcji itp. Pobieraj potwierdzenia.

The screenshot shows the 'Historia transakcji' (Transaction History) screen in the Bank Spółdzielczy mobile app. The interface includes a navigation menu on the left, a top header with the bank logo and user information, and a main content area with filters and a list of transactions.

Navigation Menu:

- Pulpit
- Rachunki
- Historia transakcji**
- Przelewy
- Karty
- Lokaty
- Kredyty
- Doładowania
- Ubezpieczenia
- POZOSTAŁE

Header: Bank Spółdzielczy | Koszyk zleceń | Wiadomości | Ustawienia | Robert Kowalczyk | Bankowość osobista | Wyloguj

Filters: Ostatnie 90 dni | Wszystkie rachunki | Wyszukaj | Więcej

SZCZEGÓŁY	RODZAJ TRANSAKCJI	KWOTA
DZISIAJ		
Polska Spółka Gazownictwa sp. z o.o. Faktura nr 291/05/2020	Przychód	3 626,71 PLN
WZORAJ		
Metro Warszawa Wypłata z bankomatu	Wypłata z bankomatu	- 1 300,00 PLN
Opłata za kartę Master Card Opłata za kartę Master Card	Płatność kartą	- 7,00 PLN
15.05.2020		
Joanna Woźniak Przelew środków	Przelew zwykły	- 60,00 PLN
Kamil Nowak Czynsz 05/2020	Przelew zwykły	- 2 100,00 PLN
Karol Kowalski Oddaję za pizzę	Przychód	25,00 PLN
PayPro S.A. PayPro S.A. Kancelaria 15 Poznań	Płatność BLIK	- 50,00 PLN
Żabka S.A. Żabka Z6218 K1 Rzeszów PL	Płatność kartą	- 9,99 PLN

71 Historia transakcji

72 a transakcji

74 Więcej

73 TRANSAKcje
 Pobierz listę Pobierz potwierdzenia Eksportuj listę

SZCZEGÓŁY	RODZAJ TRANSAKЦИИ	KWOTA
DZISIAJ		
Polska Spółka Gazownictwa sp. z o.o. Faktura nr 291/05/2020	Przychód	3 626,71 PLN
WZDZIAJ		
Metro Warszawa Wypłata z bankomatu	Wypłata z bankomatu	-1 300,00 PLN
Opłata za kartę Master Card Opłata za kartę Master Card 15.05.2020	Płatność kartą	-7,00 PLN
Joanna Woźniak Przelew środków	Przelew zwykły	-60,00 PLN
Kamil Nowak Czynsz 05/2020	Przelew zwykły	-2 100,00 PLN
Karol Kowalski Odciążenie za jstacj	Przychód	25,00 PLN


Lista transakcji



Widok główny

Po wejściu w **71** **Historię transakcji** zobaczysz zbiorczą listę zaksięgowanych transakcji dla wszystkich rachunków. Domyślnie ograniczona jest do ostatnich 90 dni. Możesz to zmienić, klikając w **72** **zakres** dat i wybierając własny. Dodatkowe możliwości filtrowania oraz zbiorcze pobieranie **73** **Listy transakcji** lub **Potwierzeń** znajdziesz pod przyciskiem **74** **Więcej**.

75

 Pobierz potwierdzenia

77

 Pobierz potwierdzenia

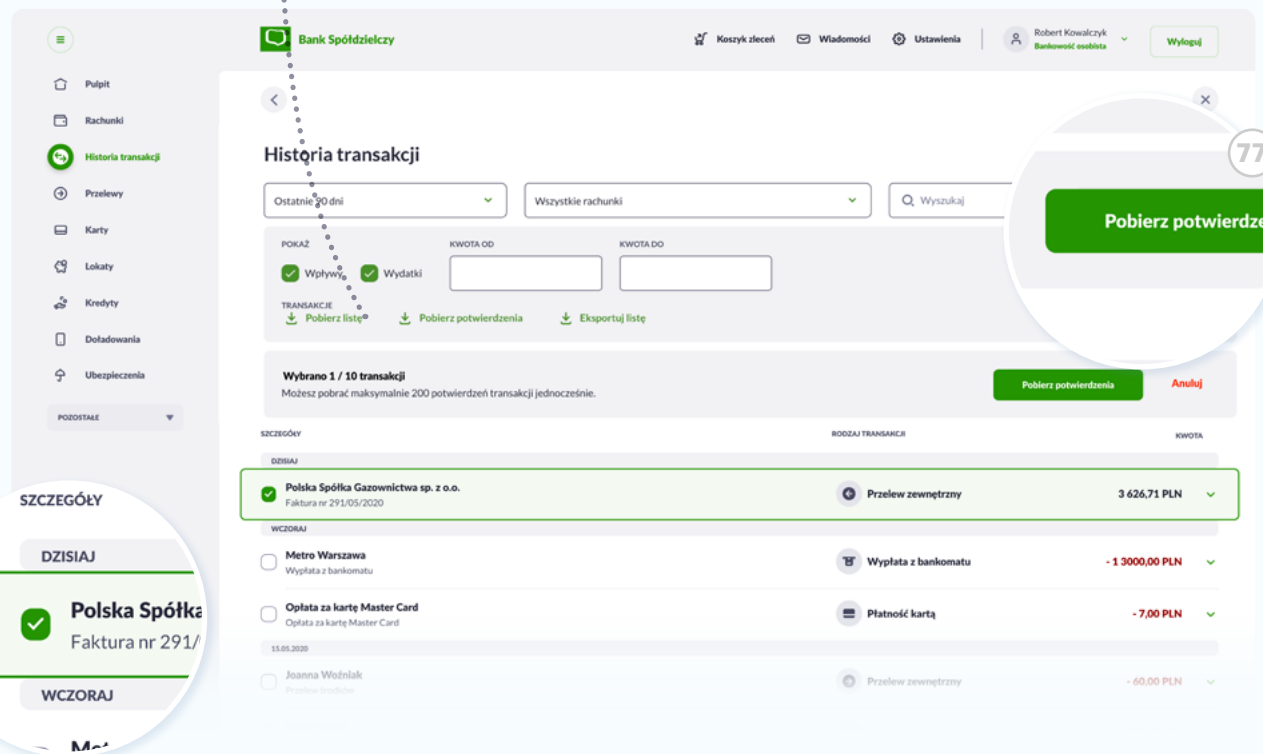
76

SZCZEGÓŁY

DZISIAJ

 Polska Spółka
Faktura nr 291/

WZORAJ








Bank Spółdzielczy Koszyk zleceń Wiadomości Ustawienia Robert Kowalczyk Bankowość osobista Wyloguj





Historia transakcji

Ostatnie 30 dni Wszystkie rachunki Wyszukaj

POKAŻ Wpływy Wydatki KWOTA OD KWOTA DO

TRANSAKcje  Pobierz listę  Pobierz potwierdzenia  Eksportuj listę

Wybrano 1 / 10 transakcji
Możesz pobrać maksymalnie 200 potwierdzeń transakcji jednocześnie.  Pobierz potwierdzenia  Anuluj

SZCZEGÓŁY	RODZAJ TRANSAKcji	KWOTA
<input checked="" type="checkbox"/> Polska Spółka Gazownictwa sp. z o.o. Faktura nr 291/05/2020	 Przelew zewnętrzny	3 626,71 PLN
<input type="checkbox"/> Metro Warszawa Wypłata z bankomatu	 Wypłata z bankomatu	-1 300,00 PLN
<input type="checkbox"/> Opłata za kartę Master Card Opłata za kartę Master Card	 Płatność kartą	-7,00 PLN
15.05.2020		
<input type="checkbox"/> Joanna Woźniak Przelew środków	 Przelew zewnętrzny	-60,00 PLN

Po kliknięciu przycisku **75 Pobierz potwierdzenia**, będziesz mógł **76 zaznaczyć** wybrane transakcje, dla których chcesz pobrać potwierdzenie. Aby rozpocząć pobieranie kliknij przycisk **77 Pobierz potwierdzenia**.

Bank Spółdzielczy

Koszyk zleceń | Wiadomości | Ustawienia | Robert Kowalczyk | Bankowości osobista | Wyloguj

Historia transakcji

Ostatnie 90 dni | Wszystkie rachunki | Wyszukaj | Więcej

SZCZEGÓŁY	RODZAJ TRANSAKCJI	KWOTA
DZISIAJ Polska Spółka Gazownictwa sp. z o.o. Faktura nr 291/05/2020	Przychód	3 626,71 PLN
WZCZORAJ Metro Warszawa Wypłata z bankomatu	Wypłata z bankomatu	- 1 300,00 PLN
Oplata za kartę Master Card Oplata za kartę Master Card 15.05.2020	Płatność kartą	- 7,00 PLN
Joanna Woźniak Przelew środków	Przelew zwykły	- 60,00 PLN
Polska Spółka Gazownictwa sp. z o.o. Faktura nr 291/05/2020	Przelew zwykły	- 626,71 PLN

Z rachunku	Konto bez prowizji 62 1020 5226 0000 6102 0417 7895	➡ Ponów przelew
Do	Polska Spółka Gazownictwa sp. z o.o. 14 1050 0028 2100 0023 0315 0013 Santander Bank Polska S.A.	⬇ Pobierz potwierdzenie
Szczegóły	KWOTA 626,71 PLN SALODO PO OPERACJI 1 150,95 PLN TYTUŁ Faktura nr 291/05/2020 DATA WYKONANIA 17.05.2020	⊕ Zapisz odbiorcę

78

- ⬅ Ponów przelew
- ⬇ Pobierz potwierdzenie
- ⊕ Zapisz odbiorcę

Klikając w wybraną transakcję rozwiniesz jej szczegóły. Znajdziesz w nich dodatkowe **78** menu z dostępnymi dla tej transakcji opcjami.



Przelewy

Twórz nowe przelewy, zapisuj odbiorców. Dla powtarzających się płatności utwórz zlecenie stałe i nie martw się więcej, że przeoczysz termin.

Bank Spółdzielczy

Koszyk zleceń | Wiadomości | Ustawienia | Robert Kowalczyk | Bankowość osobista | Wyloguj

Przelewy

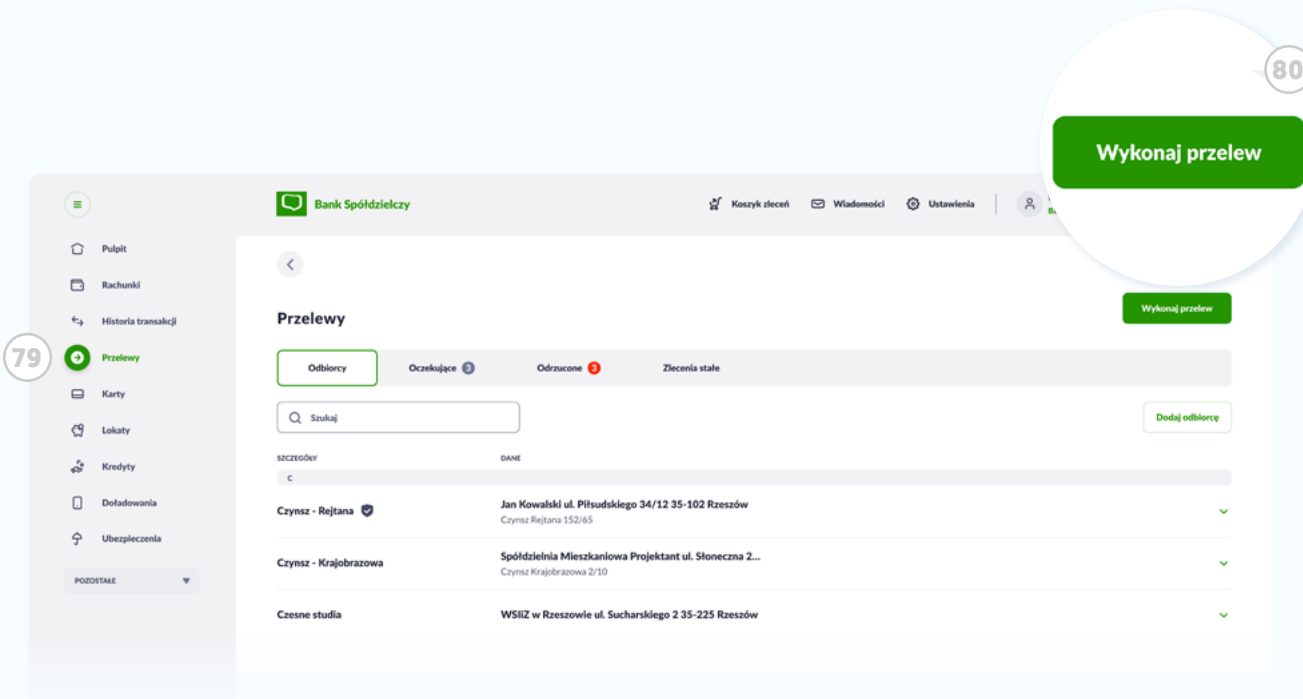
Wykonaj przelew

Odbiorcy | Oczekujące 3 | Odrzucone 3 | Zlecenia stałe

Szukaj | Dodaj odbiorcę

SZCZEGÓŁY	DANE	
c		
Czynsz - Rejtana ✓	Jan Kowalski ul. Piłsudskiego 34/12 35-102 Rzeszów Czynsz Rejtana 152/65	✓
Czynsz - Krajobrazowa	Spółdzielnia Mieszkaniowa Projektant ul. Słoneczna 2... Czynsz Krajobrazowa 2/10	✓
Czesne studia	WSIIZ w Rzeszowie ul. Sucharskiego 2 35-225 Rzeszów	✓

POZOSTAŁE ▾



Wykonanie przelewu

Po wejściu w 79 **Przelewy**, kliknij przycisk 80 **Wykonaj przelew**.



Wskazówka

Pamiętaj, jeśli chcesz szybko wykonać przelew, możesz to zrobić z poziomu kafelka **Przelewy** na **Pulpicie**, klikając przycisk **Wykonaj przelew**. [Szczegóły str. 24]

82

Zwykły	Walutowy	Własny	Podatkowy
⋮ Domyślny format nowego przelewu.		⋮ Przelewaj środki między własnymi rachunkami.	⋮ Opłać podatki przelewem.

81

Przejdiesz do **81 formularza przelewu**. Klikając przyciski **82 menu** na górnej belce, możesz zmienić typ przelewu. Domyślnie będzie to przelew zwykły.

83

Wykonaj przelew

Wykonaj przelew

Zwykły

Z rachunku: Rachunek główny 52 2490 0005 3388 3928 4343 0635 16 963.02 PLN

Do: ODBIORCA Anna Kowalska
Dodaj adres odbiorcy
NUMER RACHUNKU 12 3456 7890 1234 5678 9012

Szczegóły: KWOTA 100,00 PLN
TYTUŁ PRZELEWU Przelew (inwalidzi)
SPOSÓB REALIZACJI Standardowy
DATA REALIZACJI 30.01.2020

SPOSÓB REALIZACJI

Standardowy Natychmiastowy Sorbnnet

DATA WYKONANIA

30.01.2020

Utwórz zlecenie stałe

Dodaj do koszyka zleceń

Przelew zwykły

W 83 formacie przelewu zwykłego znajdziesz kilka przydatnych opcji.

Wypełnij automatycznie formatkę danymi z listy zapisanych odbiorców.

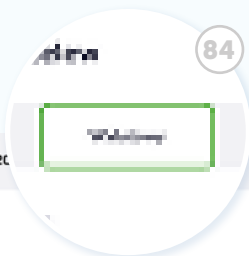
Jeśli w danych przelewu chcesz uwzględnić adres odbiorcy.

Wybierz formę realizacji przelewu.

Możesz zmienić domyślny termin realizacji przelewu (np. zlecić przelew do zrealizowania za miesiąc).

Zaznacz opcję, a przy okazji zlecenia przelewu utworzysz zlecenie stałe.

Jeśli zlecasz wiele przelewów, dodaj je do koszyka zleceń. Koszyk służy do przechowywania przelewów i pozwala na ich edycję (patrz str. 49). Zebrane w koszyku przelewy możesz autoryzować tylko raz.



Przelew walutowy

W ⁸⁴ formacie przelewu walutowego znajdziesz dodatkowe opcje jak:

SPOSÓB REALIZACJI

Swift Sepa

.... Pole wyboru sposobu realizacji przelewu.

KRAJ ODBIORCY

Wielka Brytania

.... Pole wyboru kraju odbiorcy.

KOD BIC / SWIFT

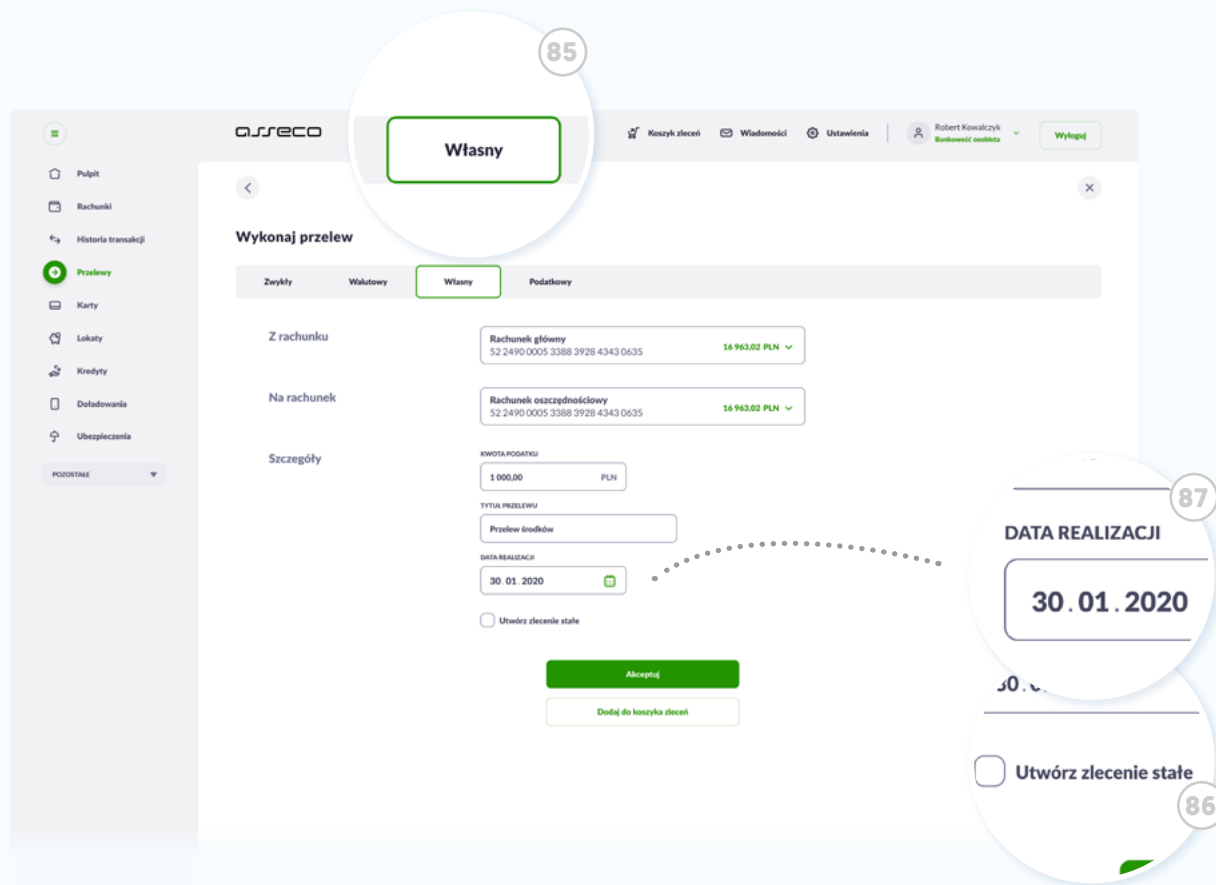
AGRIFRPPAIR

Pole kodu BIC/ SWIFT (międzynarodowy unikatowy kod identyfikujący banki i inne instytucje finansowe).

KTO POKRYWA OPŁATY ZA PRZELEW WALUTOWY

Współdzielone Pokrywam ja Pokrywa odbiorca

.... Pole wyboru strony ponoszącej opłatę za przelew walutowy.



Przelew własny

Wykonując przelew pomiędzy własnymi rachunkami, wybierz zakładkę **85 Własny**.



Wskazówka

Kliknij **86 Utwórz zlecenie stałe**, jeśli chcesz, by przelew ponawiał się automatycznie we wskazanych cyklach czasu.



Wskazówka

Możesz odroczyć termin realizacji przelewu, np. na dzień spłaty raty kredytowej lub rachunku. W tym celu dostosuj datę w polu **87 Data realizacji**.

OSRECO | Robert Kowalczyk | Bankowość osobista | Wyloguj

Podatkowy (88)

Wykonaj przelew

Zwykły | Wpłatowy | Własny | **Podatkowy**

Z rachunku: Rachunek główny 52 2490 0005 3388 3928 4343 0635 16 963,02 PLN

Do: **RODZAJ FORMULARZA** (89) VAT-7 **Wybierz odbiorcę**

NUMER INDYWIDUALNEGO RACHUNKU PODATKOWEGO: 12 3456 7890 1234 5678 9012 7890

Rachunek znajdziesz na stronie Ministerstwa Finansów

OKRES ROZLICZENIA: MIESIĄC: 08 ROK: 2020

IDENTYFIKATOR PŁATNIKA: PESEL

NUMER PESEL: 94050505989

Szczegóły: KWOTA PODATKU: 1 000,00 PLN

IDENTYFIKATOR ZOBOWIĄZANIA (OPCJONALNY):

DATA WYKONANIA: 30.01.2020

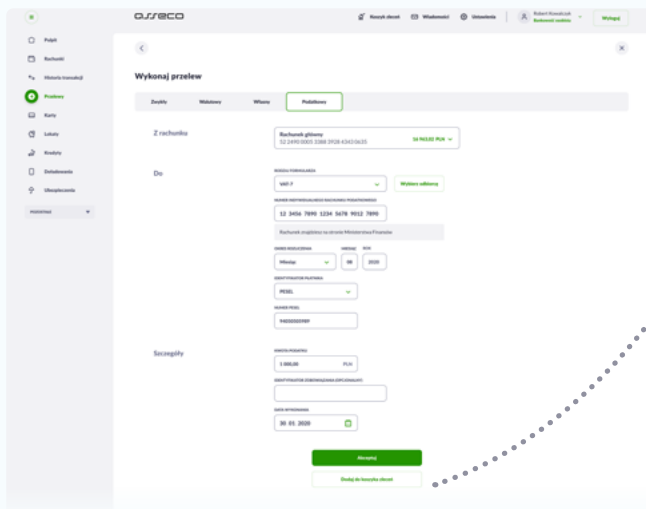
Akceptuj

Dodaj do koszyka zleceń

Przelew podatkowy

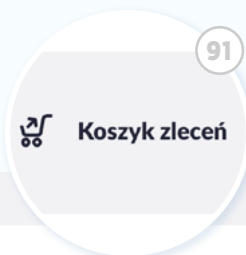
Jeśli chcesz wykonać przelew do Urzędu Skarbowego (np. opłacić podatek, mandat itp.), będąc w miniaplikacji **Przelewy** kliknij przycisk **Wykonaj przelew**, a następnie będąc w formularzu **Przelewu** kliknij w górnej belce przycisk **Podatkowy**.

Pamiętaj o wybraniu właściwego **rodzaju formularza**.



90

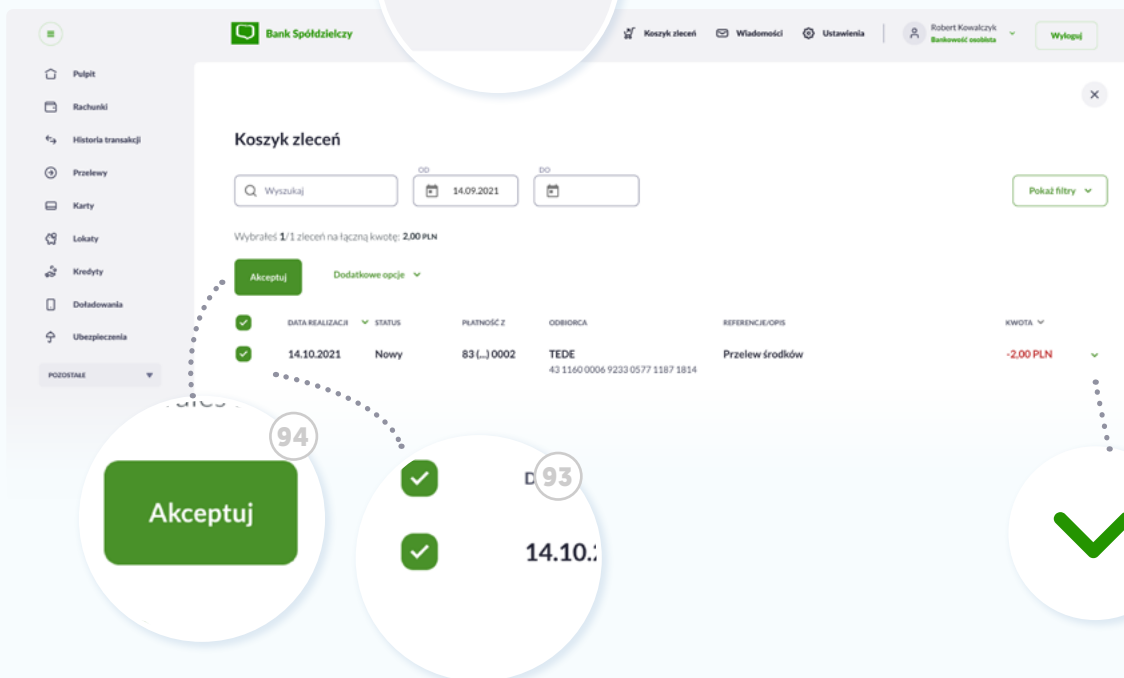
Dodaj do koszyka zleceń



91



Koszyk zleceń



94

Akceptuj

93

14.10.:

92

Koszyk zleceń



Na końcu każdej formatki przelewu znajdziesz przycisk 90 **Dodaj do koszyka zleceń**. Dzięki tej opcji, możesz wcześniej przygotować sobie wiele przelewów i odłożyć ich realizację na później.

Aby wywołać przelewy odłożone do Koszyka, kliknij **w menu górnym** ikonę 91 **Koszyk zleceń**.

Klikając przycisk 92 **Rozwiń** sprawdzisz szczegóły przelewu.

Możesz 93 **wybrać** wszystkie przelewy lub zaznaczyć tylko kilka przelewów z koszyka, a następnie przekazać je do realizacji klikając przycisk 94 **Akceptuj**.

To wyjątkowo wygodne rozwiązanie - nie będziesz musiał autoryzować każdego przelewu z osobna!

95

96

97

Potwierdzenie i autoryzacja przelewów



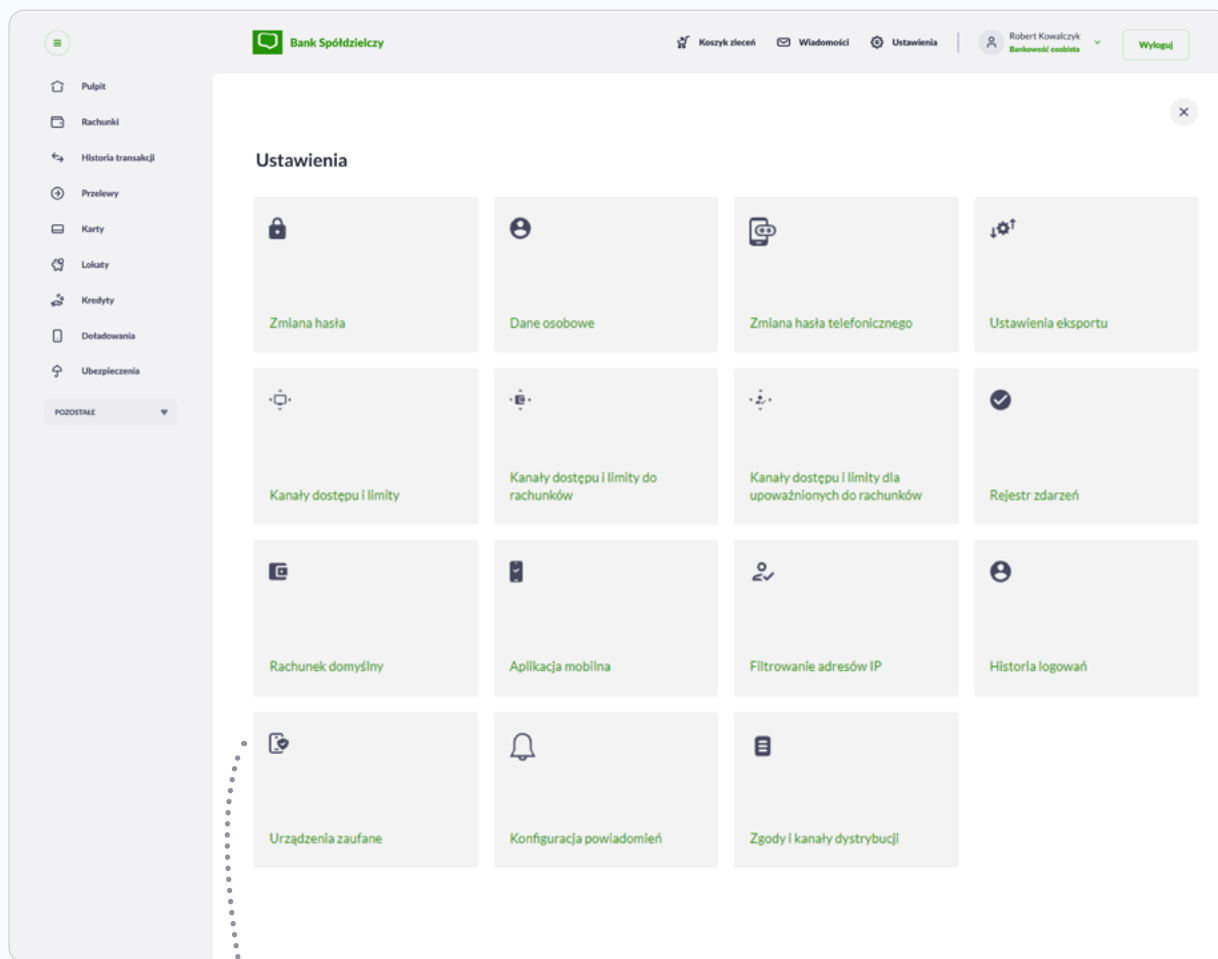
W trakcie zlecenia przelewu zostaniesz poproszony o autoryzację. W zależności od ustalonej formy autoryzacji zleceń (patrz umowa z bankiem) system poprosi Cię o:

95 uzupełnienie pinu do autoryzacji, po czym w kolejnym kroku o 96 wpisanie hasła, które otrzymasz SMSem na swój numer telefonu,

lub

97 potwierdzenie autoryzacji w aplikacji mobilnej.

98 Ustawienia



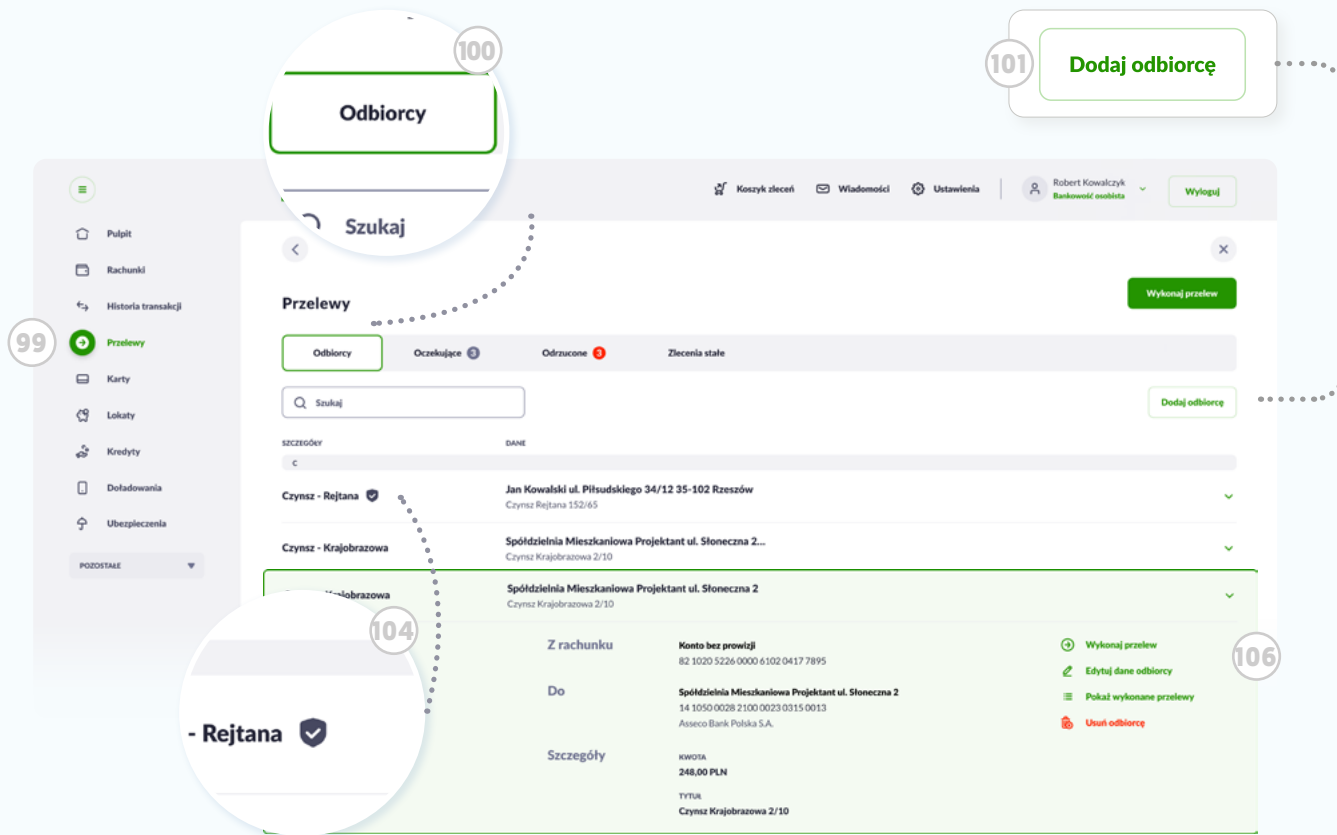
Opcja **Urządzenia zaufane** dostępna jest w przypadku autoryzacji za pomocą hasła SMS.

Ustawienia

Jeśli chcesz zmienić ustawienia (np. zmienić PIN lub hasło do logowania za pomocą sms, lub hasło do logowania BSGo) - kliknij **98 Ustawienia** w menu górnym, następnie kafelek zmiany, która Cię interesuje.

W ustawieniach znajdziesz opcje:

- Zmiana hasła,
- Dane osobowe,
- Zmiana hasła telefonicznego (które podajesz dzwoniąc do banku, by ten mógł zweryfikować Twoją tożsamość),
- Ustawienia eksportu,
- Kanały dostępu i limity,
- Kanały dostępu i limity do rachunków,
- Kanały dostępu i limity dla upoważnionych do rachunków,
- Rejestr zdarzeń,
- Rachunek domyślny,
- Aplikacja mobilna,
- Filtrowanie adresów IP,
- Historia logowań,
- Urządzenia zaufane,
- Konfiguracja powiadomień,
- Zgody i kanały dystrybucji.



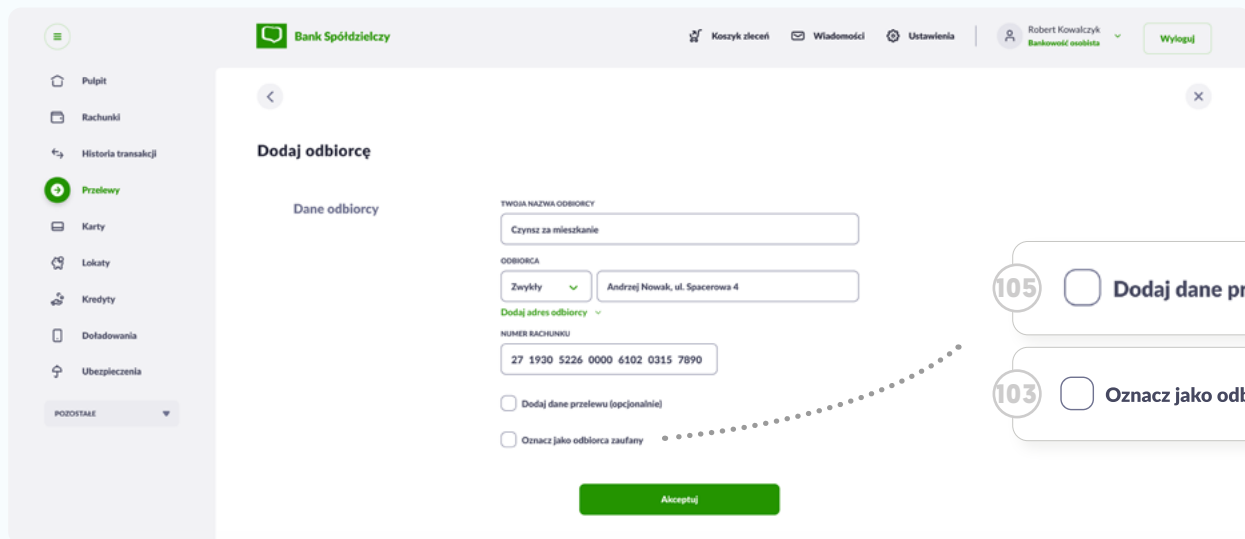
Odbiorcy

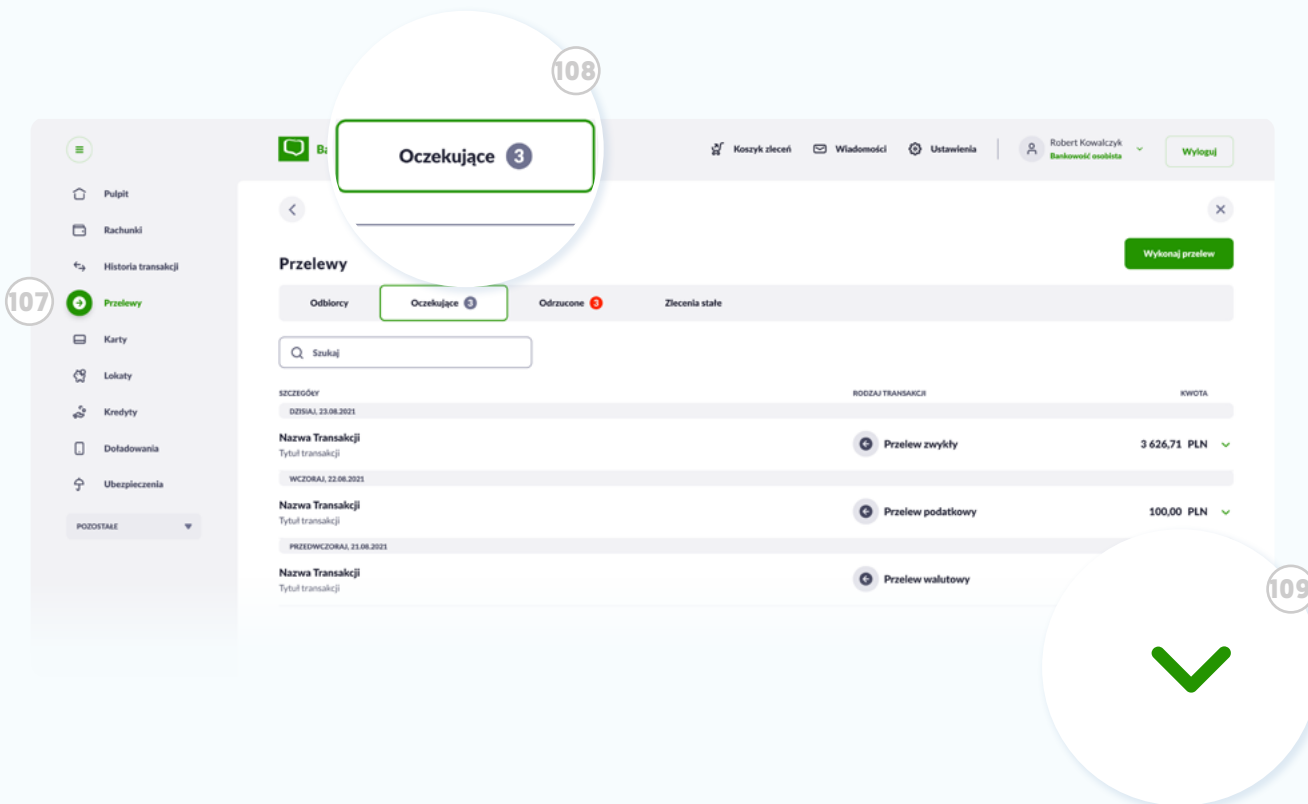


Często zlecasz przelewy do tych samych firm, osób? Zapisz ich w **Odbiorcach**. W tym celu będąc w miniaplikacji **99 Przelewy**, w zakładce **100 Odbiorcy** kliknij przycisk **101 Dodaj odbiorcę**.

Pojawi się formatka do wypełnienia. Możesz zaznaczyć na niej pole **103 Oznacz jako odbiorca zaufany**. Dzięki temu zlecając przelew do tego odbiorcy nie będziesz musiał używać autoryzacji. Na liście taki odbiorca wyróżniony będzie **104 ikoną tarczy**. Jeśli dodatkowo chcesz do niego przypisać szczegółowe dane przelewu zaznacz pole **105 Dodaj dane przelewu**.

Aby szybko wykonać przelew, wybierz odbiorcę z listy, rozwiń szczegóły, a następnie wybierz w podręcznym menu link **106 Wykonaj przelew**.

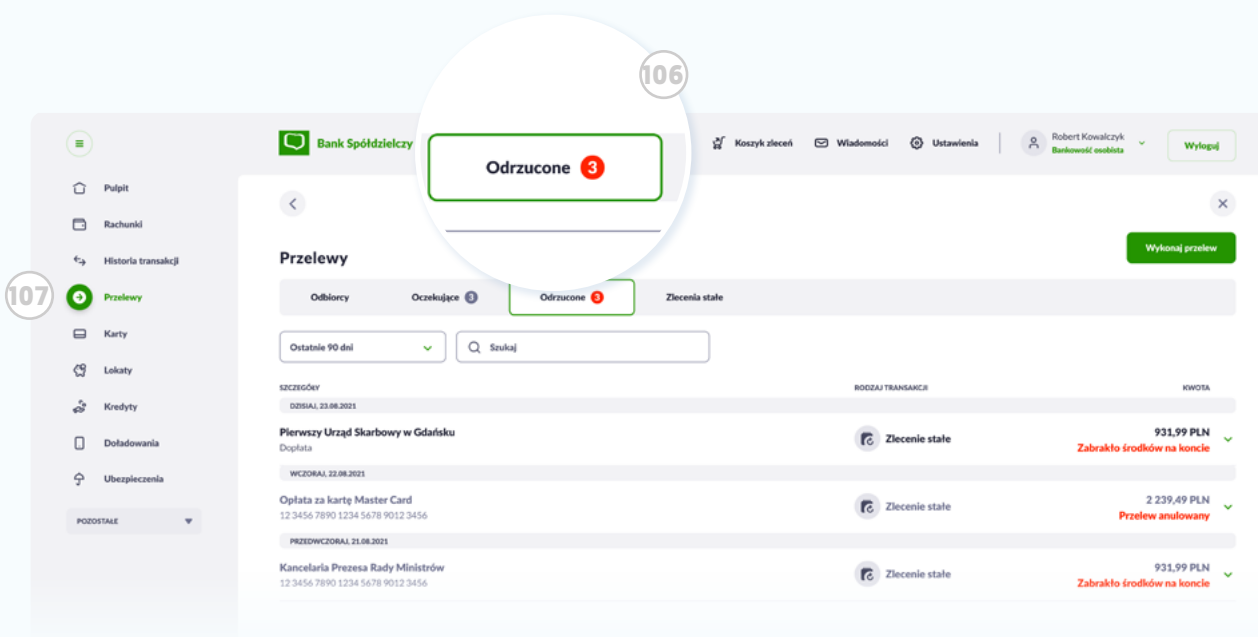




Przelewy oczekujące

Będąc w miniaplikacji **107 Przelewy** kliknij w zakładkę **108 Oczekujące**. Wyświetli się lista zleconych przelewów, oczekujących na zaksięgowanie (np. z terminem na przyszły tydzień, nadchodzących zleceń stałych itp.).

109 Rozwiń wybrany przelew, a korzystając z podręcznego menu będziesz mógł go zmienić lub anulować.



Przelewy odrzucone

Jeśli z jakiegoś powodu przelew, który zleciłeś nie będzie mógł być zrealizowany, trafi do zakładki przelewy **106 Odrzucone** w miniaplikacji **107 Przelewy**. Np. gdy na koncie zabraknie środków.

System wówczas dodatkowo poinformuje Cię o tym, wyświetlając **106 czerwoną kropkę** w menu.

108 Przelewy

109 Zlecenia stałe

110 Utwórz zlecenie stałe

Aktywne zlecenia	CYKLIČNOŚĆ	DATA ZARÓČCZENIA	KWOTA ZLECENIA
Pracownia Dziecięca Słonecznik Składka na zajęcia plastyczne	Co miesiąc Najbliższa transakcja: 30.07.2020	29.06.2020 Pozostało 5 transakcji	100,00 PLN
Volkswagen Bank GmbH Sp. z o.o. Leasing auta	Co miesiąc Najbliższa transakcja: 30.07.2020	29.06.2020 Pozostało 5 transakcji	3 626,71 PLN

112

- Edytuj zlecenie
- Pokaż wykonane zlecenia
- Usuń zlecenie stałe

Zlecenia stałe



Jeśli regularnie wykonujesz przelewy w tej samej kwocie (np. rata czynszowa) i nie lubisz pilnować terminów, **Zlecenie stałe** jest dla Ciebie.

Utwórz **Zlecenie stałe** wchodząc w miniaplikację **108 Przelewy**, następnie zakładkę **109 Zlecenia stałe**. Kliknij przycisk **110 Utwórz zlecenie stałe**, a następnie wypełnij formularz.

Aktywne zlecenia pojawią się na liście. Możesz nimi zarządzać, w **112 menu podręcznym**, dostępnym po rozwinięciu szczegółów zlecenia.



Karty

Zarządzaj swoimi kartami płatniczymi. Aktywuj, blokuj, zmieniaj limity.

Bank Spółdzielczy Koszyk zleceń Wiadomości Ustawienia Robert Kowalczyk Bankowość osobista Wyloguj

Karty

Wyszukaj Ważna

NAZWA I NUMER	RODZAJ	POSIADACZ	AKTYWNOŚĆ	STATUS
moja karta 1234 xxxx xxxx 3929	Kredytowa Główna	Robert Kowalczyk	Aktywna	Ważna
MasterCard Gold 7774 xxxx xxxx 3929	Kredytowa Główna	Robert Kowalczyk	Aktywna	Ważna
MasterCard Gold 9994 xxxx xxxx 3929	Kredytowa Dodatkowa	Robert Kowalczyk	Aktywna	Ważna
Visa Electron Debit 3453 xxxx xxxx 1929	Debetowa Główna	Robert Kowalczyk	Aktywna	Ważna
Visa Electron Debit 3453 xxxx xxxx 4929	Debetowa Główna	Robert Kowalczyk	Aktywna	Ważna

POZOSTALE

Karty



Aby przejść do miniaplikacji **Karty**, kliknij odpowiednią ikonę w **113** **menu bocznym**. System wyświetli listę przypisanych do Twoich kont kart płatniczych (debetowych i kredytowych). Możesz tam sprawdzić ich status a po kliknięciu **114** **Rozwiń** zobaczysz pełne szczegóły dotyczące karty. W szczegółach znajdziesz także menu z dostępnymi opcjami, jak **blokowanie** lub **aktywacja nowej karty**, **zmiana dziennych limitów**. Możesz ustalać własne limity maksymalnych obciążeń karty (osobno dla transakcji bezgotówkowych, transakcji internetowych oraz wypłat gotówki np. z bankomatu). To idealny sposób na zabezpieczenie Twoich środków na koncie.



Wskazówka

Pamiętaj, by w przypadku kradzieży bądź zgubienia karty natychmiast ją zastrzec lub zablokować.

113

114

NAZWA I NUMER	RODZAJ	POSADACZ	AKTYWNOŚĆ	STATUS
moja karta 1234 xxxxx xxxxx 3929	Kredytowa Główna	Robert Kowalczyk	Aktywna	Ważna
MasterCard Gold 7774 xxxxx xxxxx 3929	Kredytowa Główna	Robert Kowalczyk	Aktywna	Ważna
MasterCard Gold 9994 xxxxx xxxxx 3929	Kredytowa Dodatkowa	LUCYNA1 WPI3	Aktywna	Ważna
Visa Electron Debit 3453 xxxxx xxxxx 1929	Debetowa Główna	Robert Kowalczyk	Aktywna	Ważna

Szczegóły

DOSTĘPNE ŚRODKI	-8 765,91 PLN	Historia karty
LIMIT KREDYTOWY	-19 000,99 PLN	Zmień limity
DATA WAŻNOŚCI	02/2017	Wyciągi
		Zablokuj
		Zastrzeż
		Spłać
		Szczegóły



Lokaty

Oszczędzaj za pomocą lokat. Zarządzaj, zrywaj, zakładaj nowe.
Decyduj kiedy i gdzie wypłacasz zgromadzone środki.

The screenshot shows the 'Lokaty' page in the Bank Spółdzielczy online banking interface. The page includes a search bar, a filter dropdown set to 'Aktywnych', and a table of active savings accounts. The table has columns for 'TYP LOKATY', 'DATA ZAKOŃCZENIA', and 'KWOTA'. There are also buttons for 'Nowa' and 'Tabela oprocentowania lokat'.

TYP LOKATY	DATA ZAKOŃCZENIA	KWOTA
Lokata Słoneczna 97 9101 0003 3002 0000 0487 0001	02.04.2020	521,00 PLN
Lokata Korzystna 68 9101 0003 3002 0000 0448 0001	18.08.2022	500,00 PLN
Lokata Mieszana 41 9101 0003 3002 0000 0448 0002	18.08.2022	808,00 PLN
Lokata Sprytny zysk 18 9101 0003 3002 0000 0451 0001	18.08.2022	200,00 PLN

Lokaty

Wyszukaj Aktywnych

TYP LOKATY	DATA ZAKOŃCZENIA	KWOTA
Lokata Słoneczna 97 9101 0003 3002 0000 0487 0001	02.04.2020	521,00 PLN
Lokata Korzystna 68 9101 0003 3002 0000 0448 0001	18.08.2022	500,0
Lokata Mieszana 41 9101 0003 3002 0000 0448 0002	18.08.2022	808,00 PLN
Lokata Sprytny zysk 18 9101 0003 3002 0000 0451 0001	18.08.2022	200,00 PLN
Lokata Sprytny zysk 97 9101 0003 3002 0000 0745 0007	08.10.2021	1006,72 PLN

Szczegóły

OPROCENTOWANIE: 1%
OKRES LOKATY: 1 Dzień
DATA KAPITALIZACJI: 08.10.2021
DOKUMENTY
Regulamin (pdf)

Lokaty



Przejdź do miniaplikacji **Lokaty** za pomocą **115 menu bocznego**. Możesz założyć nową lokatę klikając w przycisk **116 Nowa**. Jeśli wolisz najpierw jednym rzutem oka porównać oprocentowanie wszystkich lokat w ofercie, kliknij przycisk **117 Tabela oprocentowania lokat**.

Otwartymi lokatami możesz samodzielnie zarządzać. W tym celu kliknij przycisk **118 Rozwiń** przy wybranej lokacie na liście.

W **119 szczegółach** znajdziesz między innymi link do pobrania regulaminu lokaty oraz **120 podłączone menu** umożliwiające np. zerwanie lokaty.

Tabela oprocentowania lokat

Stawki oprocentowanie podawane są w skali rocznej.
Tabela ważna na dzień: 11.10.2021

Wyszukaj Wszystkie

LOKATA	KWOTA MINIMALNA	CZAS TRWANIA	OPROCENTOWANIE	TYP
Depozyt rent.odn. os. prywatne stałe dopis 1d	500,00 PLN	1 Dzień	1%	Stałe
STD KP DNI	0,10 PLN	od 1 do 999 Dni	1,67%	Zmienne
STD KP DNI	0,10 PLN	od 1 do 999 Dni	1,67%	Zmienne
Standardowy nieodnawialny oprocentowanie stałe w PLN os.fizy	0,10 PLN	7 Dni	0%	Stałe
Standardowy nieodnawialny oprocentowanie stałe w PLN os.fizy	0,10 PLN	14 Dni	0%	Stałe
Depoz. stand. odnawialny dla os.fiz. oproc. stałe PLN	0,10 PLN	1 Miesiąc	0%	Stałe



Kredyty

Zarządzaj swoimi kredytami. Spłacaj dogodnie raty, sprawdzaj postępy spłaty kredytu.

The screenshot shows the 'Kredyty' (Credits) section of the Bank Spółdzielczy mobile app. The interface includes a navigation menu on the left with options like 'Pulpit', 'Rachunki', 'Historia transakcji', 'Przelewy', 'Karty', 'Lokaty', 'Kredyty', 'Doładowania', and 'Ubezpieczenia'. The main content area displays a search bar and a table of credit details.

TYP KREDYTU	KOLEJNA RATA	TERMIN PŁATNOŚCI
KR KP 35 9101 0003 1002 0000 0448 0006	579,19 PLN	31.10.2021

The screenshot displays the 'Kredyty' (Loans) section of the Bank Spółdzielczy mobile application. The interface features a sidebar menu on the left with 'Kredyty' highlighted. The main content area shows a table of loans with columns for 'TYP KREDYTU', 'KOLEJNA RATA', and 'TERMIN PŁATNOŚCI'. A callout box (122) provides details for a selected loan, including 'Szczegóły', 'Spłać ratę', 'Harmonogram', 'Historia kredytu', and 'Szczegóły'. A callout box (123) lists the options available in the context menu: 'Spłać ratę', 'Harmonogram', 'Historia kredytu', and 'Szczegóły'.

TYP KREDYTU	KOLEJNA RATA	TERMIN PŁATNOŚCI
KR KP 35 9101 0003 1002 0000 0448 0006	579,19 PLN	31.10.2021

Kredyty



Aby przejść do miniaplikacji **Kredyty**, kliknij odpowiednią ikonę w **121** **menu bocznym**. System wyświetli listę uruchomionych kredytów oraz pożyczek.

Po **122** **rozwinięciu** szczegółów wybranego kredytu, możesz nim zarządzać za pomocą **123** **podręcznego menu** m.in.: **spłacić ratę** (pojawi się domyślnie wypełniona formatka przelewu), przejrzeć harmonogram, historię operacji związanych z kredytem oraz jego szczegóły.



Doładowania

Korzystasz z doładowań telefonów na kartę?

Teraz możesz to zrobić błyskawicznie w swojej bankowości internetowej.

Bank Spółdzielczy

Koszyk zleceń | Wiadomości | Ustawienia | Robert Kowalczyk | Bankowość osobista | Wyloguj

Doładowania

Nowe doładowanie | Szablony

Wyszukaj | Zrealizowanych

DATA WYKONANIA	OPERATOR	NUMER TELEFONU	KWOTA	
27.09.2021	Era	999 999 999	20,00 PLN	Szczegóły
23.09.2021	Era	999 999 999	10,00 PLN	Szczegóły
22.09.2021	Era	999 999 999	20,00 PLN	Szczegóły
20.09.2021	Play	999 999 999	50,00 PLN	Szczegóły
16.09.2021	Era	999 999 999	20,00 PLN	Szczegóły
14.09.2021	Era	999 999 999	14,09 PLN	Szczegóły
10.09.2021	Era	999 999 999	15,00 PLN	Szczegóły
10.09.2021	Play	999 999 999	10,00 PLN	Szczegóły
06.09.2021	Era	999 999 999	18,00 PLN	Szczegóły

POZOSTAŁE

Bank Spółdzielczy

Koszyk zleceń Wiadomości

Nowe doładowanie Szablony

Doładowania

Wyszukaj Zrealizowanych

DATA WYKONANA	OPERATOR	NUMER TELEFONU	KWOTA	
27.09.2021	Era	999 999 999	20,00 PLN	Szczegóły
23.09.2021	Era	999 999 999	10,00 PLN	Szczegóły
22.09.2021	Era	999 999 999	20,00 PLN	Szczegóły
20.09.2021	Play	999 999 999	50,00 PLN	Szczegóły
16.09.2021	Era	999 999 999	20,00 PLN	Szczegóły
14.09.2021	Era	999 999 999	14,09 PLN	Szczegóły
10.09.2021	Era	999 999 999	15,00 PLN	Szczegóły
10.09.2021	Play	999 999 999	10,00 PLN	Szczegóły
06.09.2021	Era	999 999 999	18,00 PLN	Szczegóły

128 **Doładowania**

+48 777 888 999 **50,00 PLN**

Telefon Oli **25,00 PLN**

Doładuj telefon

Doładowania



Za pomocą 124 **menu bocznego** przejdź do miniaplikacji **Doładowania**. Jeśli Ty lub Twoi bliscy korzystacie z telefonów na kartę, tu będziesz mógł szybko je doładować.

Po kliknięciu przycisku 125 **Nowe doładowanie**, pojawi się formatka płatności. Po jej wypełnieniu warto zapisać ją w **Szablony**, by następnym razem jeszcze szybciej ponowić doładowanie [w tym celu kliknij przycisk 126 **Szablony**]. Zrealizowane doładowania system zapisze na 127 **liście**, dzięki czemu możesz łatwo kontrolować swoje wydatki.



Wskazówka

Pamiętaj, że doładowania możesz zrealizować także z poziomu 128 **kafelka na pulpicie**.



Ubezpieczenia

Zakładaj i monitoruj swoje ubezpieczenia, wygodnie opłacaj składki.

The screenshot shows the 'Ubezpieczenia' (Insurance) section of the Bank Spółdzielczy website. The page features a navigation menu on the left with options like 'Pulpit', 'Rachunki', 'Historia transakcji', 'Przelewy', 'Karty', 'Lokaty', 'Kredyty', and 'Dotądowania'. The main content area is titled 'Ubezpieczenia' and includes a sub-section 'OPERTA' and 'MOJE POLISY'. A large banner image shows a family laughing, with the text 'Terminowe ubezpieczenie na życie' (Term life insurance) and 'Zabezpieczenie bliskich na wypadek śmierci Ubezpieczonego' (Protection of loved ones in the event of the insured's death). A green button labeled 'SPRAWDŹ' (Check) is visible. Below the banner, the section 'Otwarte wnioski' (Open claims) contains a card for 'UBEZPIECZENIE NA ŻYCIE' (Life Insurance) with a 'Dokończ wniosek >' (Complete claim >) button.

130

OFERTA

MOJE POLISY

Bank Spółdzielczy

Koszyk zleceń Wiadomości Ustawienia Robert Kowalczyk Bankowość osobista Wyloguj

Pulpit Rachunki Historia transakcji Przelewy Karty Lokaty Kredyty Doładowania Ubezpieczenia POZOSTAŁE

Ubezpieczenia

OFERTA MOJE POLISY

Terminowe ubezpieczenie na życie

Zabezpieczenie bliskich na wypadek śmierci Ubezpieczonego

SPRAWDŹ

Dokończ wniosek >

Otwarte wnioski

UBEZPIECZENIE NA ŻYCIE Dokończ wniosek >

Wybierz ubezpieczenie

Zobacz, jakie produkty dla Ciebie przygotowaliśmy

Ubezpieczenie na życie
Zabezpieczenie bliskich na wypadek śmierci Ubezpieczonego
Sprawdź

Ubezpieczenie Pomoc domowa
Pomoc fachowców na wypadek awarii domowej, kłopotów z zamkiem czy konieczności naprawy sprzętu RTV/AGD.
Sprawdź

Ubezpieczenie medyczne
Pomoc w przypadku nagłego zachorowania, nieszczęśliwego wypadku lub potrzeby medycznej
Sprawdź

Ubezpieczenie Następstw Nieszczęśliwych Wypadków
Wsparcie finansowe w razie pobytu w szpitalu, urazów lub złamania kości w wyniku nieszczęśliwego wypadku.
Sprawdź

Ubezpieczenia



Będąc w miniaplikacji ¹²⁹ **Ubezpieczenia**, możesz łatwo porównać naszą pełną ofertę ubezpieczeniową i zakupić polisę.

Przełączaj się między ofertą a listą aktywnych polis za pomocą przycisków ¹³⁰ **Oferta i Moje polisy**.

Status otwartego wniosku zobaczysz na ¹³¹ **pasku informacyjnym**.

Będąc w zakładce **Moje polisy** **możesz** rozwinąć szczegóły i w menu podręcznym wybrać jedną z dostępnych opcji, np. opłacić ratę polisy.

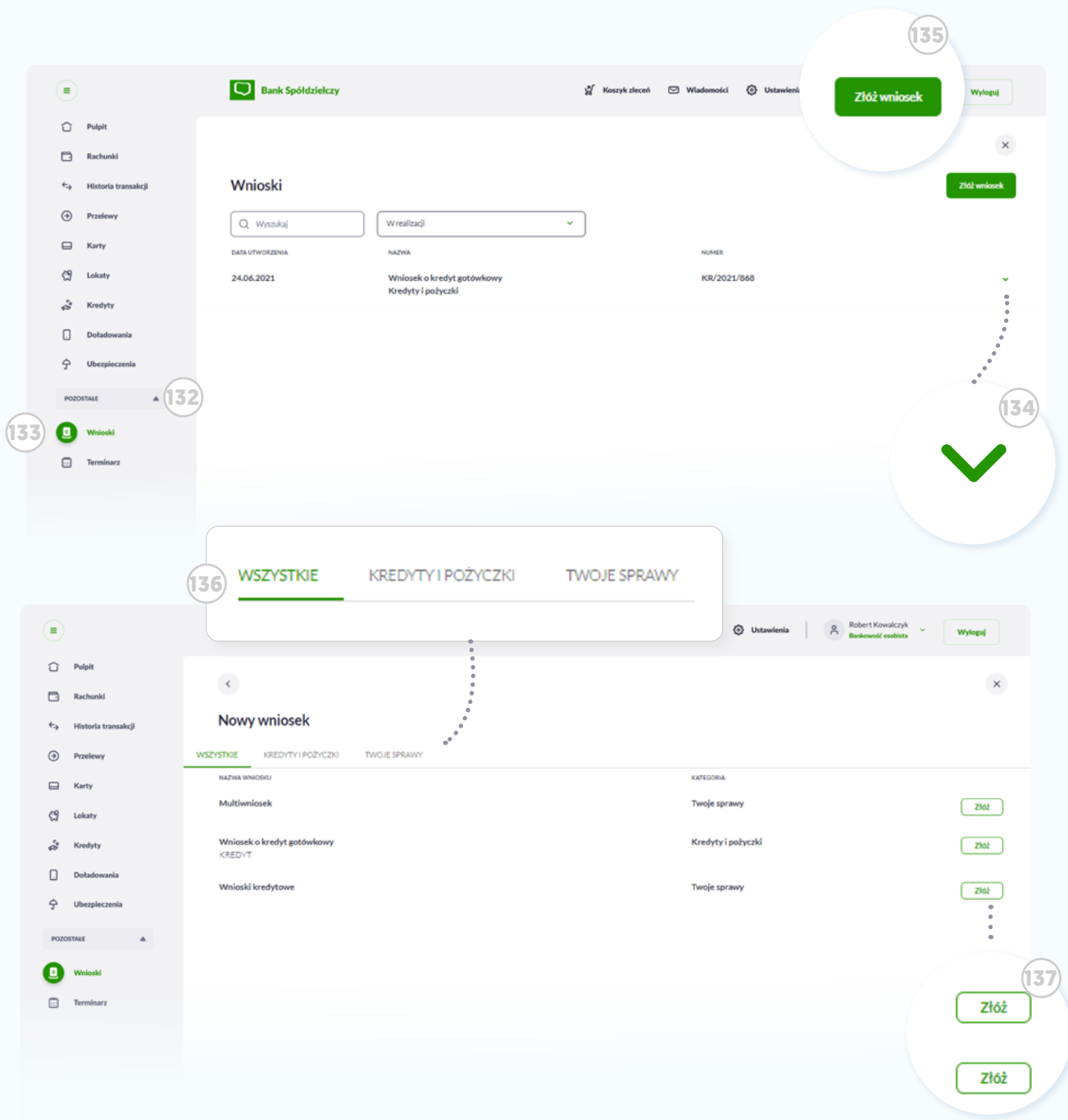


Wnioski

Nie musisz za każdym razem odwiedzać placówki banku ani drukować i wysłać papierowych wniosków pocztą. Wypełnij je online i miej pewność, że od razu trafią do rozpatrzenia.

The screenshot displays the 'Wnioski' (Applications) section of the Bank Spółdzielczy online portal. The interface includes a top navigation bar with the bank's logo, user information (Robert Kowalczyk, Bankowość osobista), and a 'Wyloguj' (Logout) button. A left sidebar contains various service categories like 'Pulpit', 'Rachunki', 'Historia transakcji', 'Przelewy', 'Karty', 'Lokaty', 'Kredyty', 'Doładowania', and 'Ubezpieczenia'. The main content area features a search bar, a filter dropdown set to 'W realizacji', and a table of applications.

DATA UTWORZENIA	NAZWA	NUMER
24.06.2021	Wniosek o kredyt gotówkowy Kredyty i pożyczki	KR/2021/868



Składanie wniosku

W menu bocznym rozwiń sekcję **132 Pozostałe** i kliknij ikonę **133 Wnioski**.

Przejdiesz do listy aktywnych wniosków, które dotychczas złożyłeś do banku. **134 Rozwiń** szczegóły, by np. sprawdzić ich status.

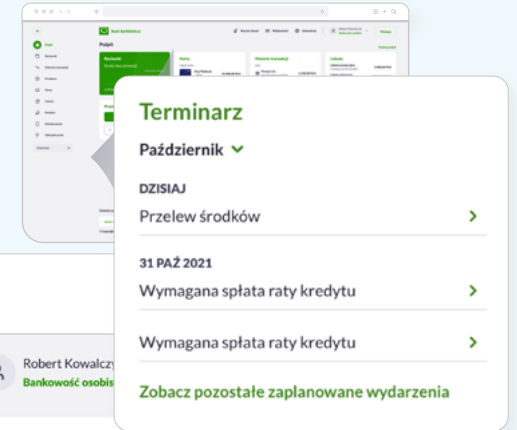
Klikając w przycisk **135 Złóż wniosek**, przejdiesz do ekranu, na którym za pomocą **136 górnych przycisków** możesz przełączać się między kategoriami spraw, o które możesz wnioskować drogą online.

Kliknij przy wybranym temacie przycisk **137 Złóż** i wypełnij formatkę. Wniosek od razu trafi do rozpatrzenia.



Terminarz

Terminarz z łatwością przypomni Ci o ważnych terminach, np. spłaty kredytu.



Bank Spółdzielczy Koszyk zleceń Wiadomości Ustawienia Robert Kowalczyk Bankowość osobista

Terminarz

Październik 2021

Pon	Wto	Śro	Czw	Pią	Sob	Nie
27	28	29	30	1	2	3
4	5	6	7	8	9	10
11	12	13	14	15	16	17
18	19	20	21	22	23	24
25	26	27	28	29	30	31

31.10.2021

Wymagana spłata raty kredytu ▾

Nowe wydarzenie

Pokaż filtry ▾

POZOSTAŁE ▲

- Wnioski
- Terminarz**



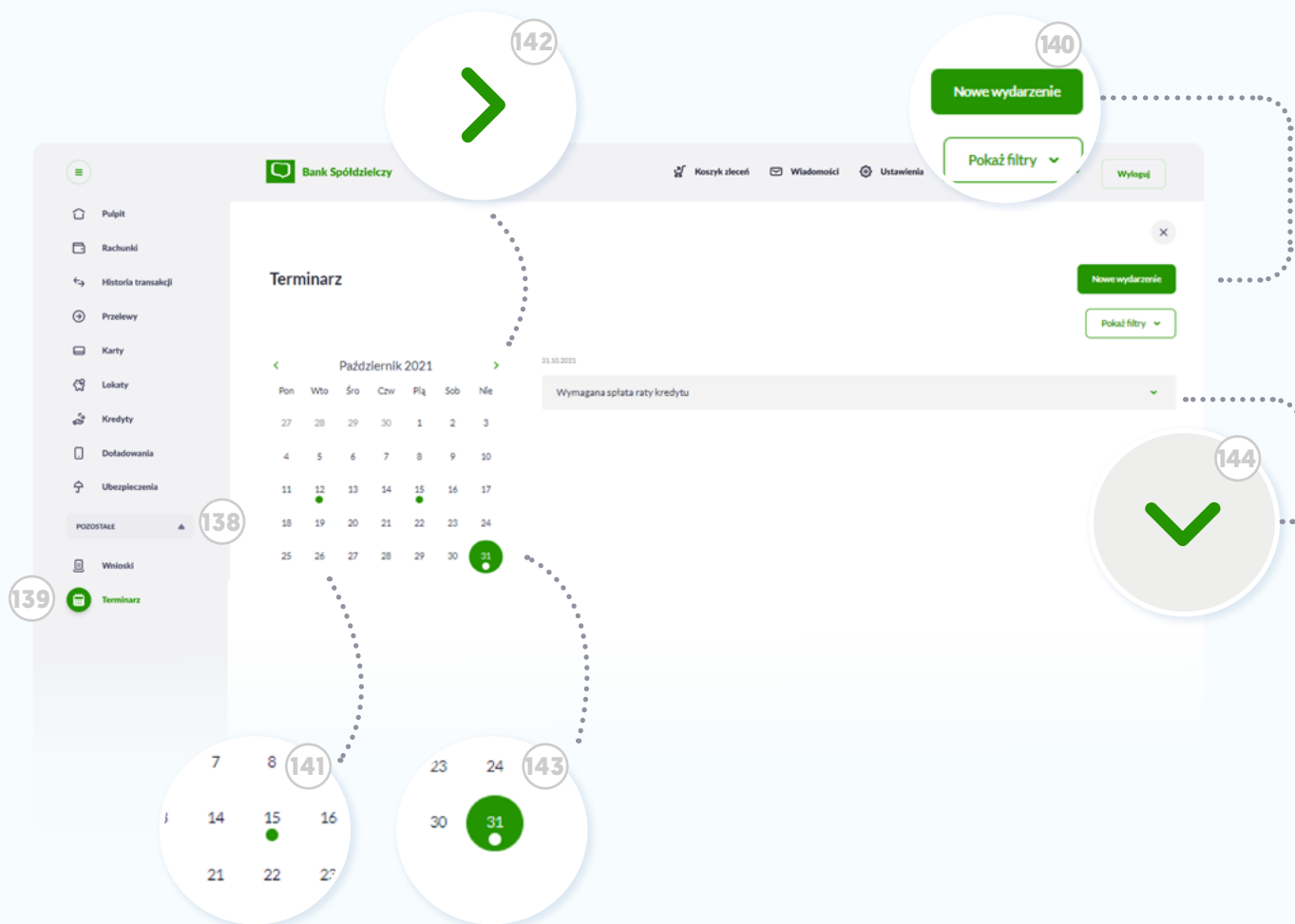
Zarządzaj Terminarzem

W menu bocznym rozwiń sekcję **138** **Pozostałe** i kliknij ikonę **139** **Terminarz**.

Nie chcesz przegapić ważnych terminów? Kliknij przycisk **140** **Nowe wydarzenie**, by zaznaczyć w kalendarzu własny termin. Niektóre terminy system doda automatycznie, np. datę zakończenia lokaty podczas jej zakładania.

W kalendarzu przy wybranym przez Ciebie dniu pojawi się **141** **kolorowa kropka**, symbolizująca utworzone wydarzenie. Możesz nawigować między miesiącami za pomocą **142** **przycisków** przy kalendarzu. Możesz też filtrować wydarzenia klikając w przycisk **140** **Pokaż filtry**.

By sprawdzić jakie wydarzenie kryje się pod wybranym dniem, po prostu **143** **kliknij w niego** na kalendarzu. **Wydarzenie** wyświetli się po prawej stronie ekranu. Kliknij na belce ikonę **144** **Rozwiń**, by sprawdzić lub edytować jego szczegóły.





Program 300/500+

Pozyskuj środki w ramach programu 300 oraz 500+. Składaj wnioski o świadczenia bez wychodzenia z domu.

The screenshot shows the online banking interface of Bank Spółdzielczy. A modal dialog titled "PROGRAM 300/500 PLUS" is displayed in the center. The dialog contains the following text:

PROGRAM 300/500 PLUS

W celu złożenia wniosków wybierz **Zgadzam się**, a zostaniesz przekierowany/a do systemu Eximee.

System Bankowy przekaże do Eximee Twoje dane niezbędne do prawidłowej identyfikacji.

Czy wyrażasz zgodę?

Buttons: **Zgadzam się** (highlighted in green), **Zrezygnuj**

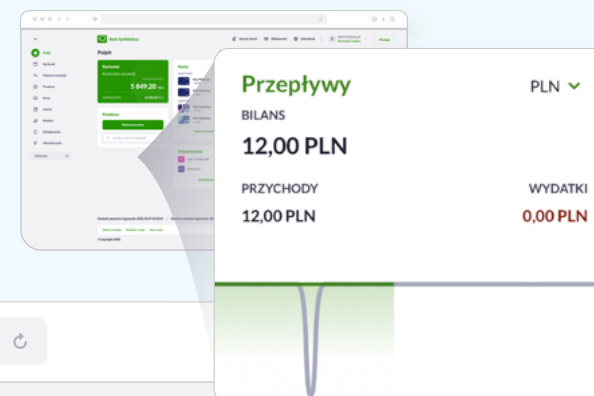
The background interface shows the user's dashboard with various sections: Rachunki (Accounts), Historia transakcji (Transaction History), Przelewy (Transfers), Karty (Cards), Lokaty (Savings), Kredyty (Loans), and Wnioski (Applications). The user's name is Robert Kowalczyk, and the account type is Bankowość osobista.

Po wyborze przycisku **Zgadzam się**, użytkownikowi zostanie zaprezentowany formularz PUE ZUS umożliwiający przekierowanie użytkownika do portalu PUE ZUS.



Przeptywy

Sprawdź bilans swoich finansów na osi czasu.
Miesięczne przychody i wydatki dla wszystkich rachunków w czytelnym podsumowaniu.



Bank Spółdzielczy

Koszyk zleceń | Wiadomości | Ustawienia | Robert Kowalczyk | Bankowość osobista | Wyloguj

Pulpit | Rachunki | Historia transakcji | Przelewy | Karty | Lokaty | Kredyty | Doładowania | Ubezpieczenia | POZOSTAŁE

Program 300/500+ | **Przeptywy** | Terminarz | Autodealing | Wnioski | Tarcza Finansowa PFR | e-Dokumenty

Przeptywy

Pokaż filtry

DATA	BILANS	PRZYCHODY	WYDATKI
Październik 2021	12,00 PLN	12,00 PLN	0,00 PLN
Wrzesień 2021	-9 699,49 PLN	1 647,76 PLN	-11 347,25 PLN
Szczegóły		Nadawcy	Odbiorcy
SALDO POCZĄTKOWE 95 827,50 PLN		Szczegóły	
Sierpień 2021	95 827,50 PLN	97 000,00 PLN	-1 172,50 PLN
Podsumowanie		PRZYCHODY 98 659,76 PLN	WYDATKI -12 519,75 PLN



Autodealing

Kupuj i sprzedawaj walutę po preferencyjnych kursach. Bezpiecznie, bez potrzeby transferu środków poza bank. Miniaplikacja umożliwia dostęp do systemu zewnętrznego Autodealing*, służącego do zawierania transakcji fx spot i depozytów po kursie negocjowanym.

UŻYTKOWNIK	WŁAŚCICIEL	PRZEKIEROWANIE DO USŁUGI
Kowalczyk Robert	Kowalczyk Robert	Uruchom
Kowalczyk Robert	Przedsiębiorstwo produkcyjno-	Uruchom

Ostatnie poprawne logowanie: 18.10.2021, 10:25:43 | Ostatnie nieudane logowanie: 06.09.2021, 10:14:49

[Kursy walut](#) [Opłaty i prowizje](#) [Produkty i usługi](#)

* Autodealing umożliwia dokonywanie transakcji kupna lub sprzedaży waluty, z zastosowaniem preferencyjnego kursu wymiany, prezentowanego w trybie online.



Tarcza finansowa PFR

Składaj wnioski o finansowanie w ramach Tarczy finansowej (Program pomocowy realizowany przez Polski Fundusz Rozwoju).

The screenshot shows the mobile application interface for 'Bank Spółdzielczy'. The top navigation bar includes 'Koszyk zleceń', 'Wiadomości', 'Ustawienia', and a user profile for 'Robert Kowalczyk Bankowość osobista' with a 'Wyloguj' button. The main content area is titled 'Tarcza Finansowa PFR' and features a 'LISTA WNIOSKÓW' button. Below the title, there is a section for 'Wnioski' with the instruction 'Wybierz rodzaj wniosku z poniższej listy:'. Two radio button options are listed: 'Wniosek o finansowanie w ramach programu Tarcza Finansowa' (which is selected) and 'Wniosek o Umocowanie'. A green button labeled 'Przejdź do Eximee' is positioned at the bottom center of the application screen.

* Miniaplikacja dostępna jest dla klientów firmowych i detalicznych, którzy posiadają dostęp do konta firmowego jako pełnomocnik, współwłaściciel lub użytkownik.

** Miniaplikacja umożliwia złożenie wniosków przez zewnętrzną Platformę Eximee - narzędzie pozwalające na kompleksowe zarządzanie tworzeniem, publikacją i zmianami wniosków elektronicznych.



e-Dokumenty

Tu znajdziesz dokumenty w formacie PDF przesłane Ci wprost z Twojego banku. Mogą to być umowy, regulaminy, oferty marketingowe.

The screenshot displays the 'e-Dokumenty' section of the Bank Spółdzielczy online banking portal. The interface includes a navigation menu on the left, a top header with the bank logo and user information, and a main content area with a table of documents.

Bank Spółdzielczy | Koszyk zleceń | Wiadomości | Ustawienia | Robert Kowalczyk | Bankowość osobista | Wyloguj

e-Dokumenty

PLIK	NUMER	TYP	DATA DODANIA
umowa5_test5.pdf	dok5_umowa5_test5	Umowa	23.03.2021
inf_mark_2021.pdf	23032021/tw/123/BBB	Informacyjna marketingowa	23.03.2021
PAD_2021.pdf	pad/20210322/1_aw	Zestawienie opłat	22.03.2021
umowa_2021.pdf	aw/999/aw/20210322_umowa	Umowa	22.03.2021
Regulamin_dla_umowy.pdf	aw/9999/aw/2021/03/22	Regulamin	22.03.2021
Regulamin_dla_umowy_9999.pdf	aw/9999/aw/2021/03/22	Regulamin	22.03.2021
Kredyt_Regulamin.pdf	aw_lu71b/123	Regulamin	19.03.2021
Kredyt Beztroski Oferta 2021.pdf	xx_123/q21.2021	Zestawienie opłat	19.03.2021
umowa_03_2021.pdf	test6_20210319_3/aw	Umowa	19.03.2021
oferta_market_2021.pdf	20210319_/abc123	Informacyjna marketingowa	19.03.2021



e-Urząd

Zamiast biegać po urzędach, załatwiasz swoje sprawy przez bankowość internetową. Szybko, pewnie i o wybranej przez Ciebie porze.

The screenshot displays the 'e-Urząd' portal interface. At the top, there is a navigation bar with the 'GISECO' logo, a shopping cart icon labeled 'Koszyk zleceń', an envelope icon labeled 'Wiadomości', a gear icon labeled 'Ustawienia', and a user profile for 'Robert Kowalczyk' with a dropdown menu and a 'Wyloguj' button. The main content area is titled 'e-Urząd' and features a 'Katalog spraw' (Catalog of matters) with a grid of 16 service categories:

- Ochrona środowiska i nieruchomości**: Księgi wieczyste, Budowa domu, Mieszkanie dla Młodych, Czyste powietrze, Mój prąd
- Dane osobowe i dokumenty**: Dowód osobisty, paszport, prawo jazdy - złóż wniosek, zmień dane
- Małżeństwo, rodzina, dzieci**: Rodzina 500+, Dobry Start 300+, urodzenie dziecka, przedszkole, ślub, Karta Dużej Rodziny
- Sprawy cywilne i pomoc w problemach**: Problemy rodzinne, zgon i zasiłek pogrzebowy
- Edukacja**: Szkoła, studia, szkolenia, legitymacje i inne
- Kierowcy i pojazdy**: Prawo jazdy, rejestracja i wyrejestrowanie pojazdu, parkowanie, mandaty
- Wyjazdy i wypoczynek**: EKUZ, zgłoszenie wyjazdu za granicę oraz powrotu, paszport
- Meldunek i wybory**: Meldunek i wymeldowanie na okres stały lub czasowy, formalności wyborcze
- Podatki**: Interpretacje podatkowe i zaświadczania, podatki i opłaty
- Praca i biznes**: Własna firma, zatrudnienie, dofinansowania, podatki, zgłoszenie do Urzędu Pracy
- Pomoc i bezpieczeństwo**: Służba wojskowa, weteran, bezpieczeństwo, telefony zaufania, mediacja, przestępstwa
- Zasiłki i pomoc finansowa**: Dofinansowania, pomoc w trudnych sytuacjach, zasiłki zdrowotne, emerytura, renta
- Zaświadczenia i odpisy**: Akta stanu cywilnego, KRS i KRK, księgi wieczyste, rejestr dowodów osobistych
- Zdrowie i ubezpieczenia społeczne**: Leczenie, rehabilitacja, niepełnosprawność, renta, emerytura, ubezpieczenia, IKP

The left sidebar contains a menu with icons and labels: Pulpit, Rachunki, Historia transakcji, Przelewy, Karty, Lokaty, Kredyty, Doładowania, Ubezpieczenia, POZOSTAŁE (with an expandable arrow), Program 300/500+, Przepływy, Terminarz, Autodealing, Wnioski, Tarcza Finansowa PFR, e-Dokumenty, and e-Urząd (highlighted with a green circle).



Przyjemnego bankowania!

Masz dodatkowe pytania?
Więcej informacji uzyskasz bezpośrednio
w placówce oraz na infolinii naszego banku.

